



**AUDITORÍA SUPERIOR  
DEL ESTADO DE JALISCO  
ESTADO DE INGRESOS Y EGRESOS**

**HACIENDA MUNICIPAL DE OCOTLÁN, JAL. MUNICIPIO No. 64  
POR EL PERIODO COMPRENDIDO DEL 1° DE ENERO AL 31 DE DICIEMBRE DE 2007**

EXISTENCIAS AL 1° DE ENERO DE 2007: \$1,233,029

**INGRESOS**

Rubro	Partida	Descripción	Estimación Actualizada de Ingresos Anual	Ingresos Acumulados	Saldo por Recaudar o Ingresar	% de Avance
1	0	IMPUESTOS	\$14,999,730	\$9,188,460	\$5,811,270	61.3%
2	0	CONTRIBUCIONES ESPECIALES	\$0	\$0	\$0	0.0%
3	0	DERECHOS	\$23,102,920	\$22,044,106	\$1,058,814	95.4%
4	0	PRODUCTOS	\$5,275,187	\$4,414,878	\$860,309	83.7%
5	0	APROVECHAMIENTOS	\$16,532,566	\$26,245,054	-\$9,712,488	158.7%
6	0	PARTICIPACIONES	\$50,881,806	\$62,439,371	-\$11,557,565	122.7%
7	0	APORTACIONES FEDERALES	\$33,547,663	\$38,831,028	-\$5,283,365	115.7%
<b>TOTAL DE INGRESOS</b>			<b>\$144,339,872</b>	<b>\$163,162,897</b>	<b>\$18,823,025</b>	<b>113%</b>
<b>TOTAL INGRESOS MAS EXISTENCIAS</b>			<b>\$145,572,900</b>			

**EGRESOS**

Capítulo	Concepto	Descripción	Estimación Actualizada de Egresos Anual	Egresos Acumulados	Saldo del Presupuesto por Ejercer	% de Avance
000	0	SERVICIOS PERSONALES	\$72,738,380	\$69,129,944	\$3,608,436	95.0%
000	0	MATERIALES Y SUMINISTROS	\$14,020,000	\$18,169,780	-\$4,149,780	129.6%
000	0	SERVICIOS GENERALES	\$22,513,880	\$26,294,207	-\$3,780,327	116.8%
000	0	SUBSIDIOS Y SUBVENCIONES	\$3,065,000	\$3,979,883	-\$914,883	129.8%
000	0	BIENES MUEBLES E INMUEBLES	\$2,115,000	\$5,438,482	-\$3,323,482	257.1%
000	0	OBRAS PÚBLICAS	\$24,730,249	\$19,971,576	\$4,758,673	80.8%
000	0	EROGACIONES DIVERSAS	\$120,000	\$105,333	\$14,667	87.8%
000	0	DEUDA PÚBLICA	\$6,270,391	\$11,798,328	-\$5,527,937	188.2%
<b>TOTAL DE EGRESOS</b>			<b>\$145,572,900</b>	<b>\$154,887,532</b>	<b>-\$9,314,632</b>	<b>106.1%</b>
<b>EXISTENCIAS AL 31 DE DICIEMBRE DE 2007</b>			<b>\$9,508,394</b>			

LIC. ABSALÓN GARCÍA OCHOA  
Presidente Municipal o Delegado  
delegado Comunal a su Reglamento



LIC. ANTONIO FERNANDO CHAVEZ  
DEL DILLO  
Encargado de la Secretaría del  
Ayuntamiento Municipal



L.C.P. FERNANDO MARTÍN VARGAS  
DURAN  
Gestor Encargado de la Hacienda  
Municipal



MUNICIPIO DE OCOTLÁN, JAL.  
TESORERÍA MUNICIPAL





AUDITORÍA SUPERIOR  
DEL ESTADO DE JALISCO  
EXISTENCIAS

HACIENDA MUNICIPAL DE OCOTLÁN, JAL. MUNICIPIO No. 64  
POR EL PERIODO COMPRENDIDO DEL 1° DE ENERO AL 31 DE DICIEMBRE DEL 2007

Descripción		Saldo Inicial	Movimientos Debe	Movimientos Haber	Saldo Final
1	0	\$ 228,029	\$ 165,707,166	\$ 157,964,359	\$ 8,975,833
1	1	\$ 496,397	\$ 2,815,294	\$ 2,615,756	\$ 695,935
1	2	\$ 0	\$ 94,000	\$ 75,500	\$ 18,500
1	3	\$ 714,271	\$ 152,034,039	\$ 145,523,119	\$ 7,225,192
1	4	\$ 0	\$ 0	\$ 0	\$ 0
1	5	\$ 0	\$ 0	\$ 0	\$ 0
1	6	\$ 0	\$ 0	\$ 0	\$ 0
1	7	\$ 0	\$ 96,000	\$ 86,000	\$ 0
1	8	\$ 0	\$ 10,543,663	\$ 9,529,818	\$ 1,013,845
1	9	\$ 0	\$ 0	\$ 0	\$ 0
1	10	\$ 0	\$ 0	\$ 0	\$ 0
1	11	\$ 0	\$ 0	\$ 0	\$ 0
1	12	\$ 22,361	\$ 134,166	\$ 134,166	\$ 22,361
2	0	\$ 0	\$ 11,047,490	\$ 10,921,664	\$ 125,826
2	1	\$ 0	\$ 0	\$ 0	\$ 0
2	2	\$ 0	\$ 11,000,898	\$ 10,875,072	\$ 125,826
2	3	\$ 0	\$ 6,046,592	\$ 6,046,592	\$ 0
3	0	\$ 0	\$ 263,645	\$ 263,645	\$ 0
3	1	\$ 0	\$ 0	\$ 0	\$ 0
3	2	\$ 0	\$ 263,645	\$ 263,645	\$ 0
3	3	\$ 0	\$ 0	\$ 0	\$ 0
4	0	\$ 0	\$ 32,725,218	\$ 32,318,484	\$ 406,734
4	1	\$ 0	\$ 0	\$ 0	\$ 0
4	2	\$ 0	\$ 32,640,338	\$ 32,233,604	\$ 406,734
4	3	\$ 0	\$ 84,879	\$ 84,879	\$ 0
5	0	\$ 0	\$ 0	\$ 0	\$ 0
5	1	\$ 0	\$ 0	\$ 0	\$ 0
5	2	\$ 0	\$ 0	\$ 0	\$ 0
5	3	\$ 0	\$ 0	\$ 0	\$ 0
TOTAL EXISTENCIAS		\$ 1,233,029	\$ 215,743,516	\$ 207,468,152	\$ 9,508,393




LIC. ABSALON GARCIA OCHOA

Presidente Municipal o Delegado  
Facultado Conforme a su Reglamento



LIC. ANTONIO FERNANDO CHAVEZ  
DELGADILLO

Encargado de la Secretaría del  
Ayuntamiento y/o Sindico



ANDRÉS FERNANDO MARTÍN VARGAS  
DURAN

Personal Encargado de la Hacienda  
Municipal

MUNICIPIO DE OCOTLAN JAL  
TESORERIA MUNICIPAL





## AUDITORÍA SUPERIOR DEL ESTADO DE JALISCO EGRESOS

HACIENDA MUNICIPAL DE OCOTLÁN, JAL. MUNICIPIO No. 64  
POR EL PERIODO COMPRENDIDO DEL 1° DE ENERO AL 31 DE DICIEMBRE DE 2007

Capítulo	Concepto	Partida	Origen	Descripción	Presupuesto de Egresos Actualizado Anual	Egresos Acumulados	Saldo del Presupuesto por Ejercer	% de Avance
1000	0000	0000		SERVICIOS PERSONALES	\$7,277,383,390	\$69,129,944	\$7,608,438	95.0%
1000	1100	0000		REMUNERACIONES AL PERSONAL DE CARÁCTER PERMANENTE	\$5,252,1160	\$50,391,793	\$2,120,367	95.0%
1000	1100	1101	Propio	Sueldos y salarios	\$37,390,278	\$37,034,628	\$355,650	99.0%
1000	1100	1101	Fortalecimiento	Sueldos y salarios	\$15,130,882	\$13,357,165	\$1,773,717	88.3%
1000	1100	1101	Infraestructura	Sueldos y salarios	\$0	\$0	\$0	0.0%
1000	1200	0000		REMUNERACIONES AL PERSONAL DE CARÁCTER TRANSITORIO	\$600,000	\$899,776	\$899,776	116.6%
1000	1200	1201	Propio	Sueldos y salarios al personal eventual	\$500,000	\$691,564	-\$91,564	115.3%
1000	1200	1201	Fortalecimiento	Sueldos y salarios al personal eventual	\$0	\$8,213	-\$8,213	0.0%
1000	1200	1201	Infraestructura	Sueldos y salarios al personal eventual	\$0	\$0	\$0	0.0%
1000	1200	1202	Propio	Honorarios asimilables a sueldos y comisiones	\$0	\$0	\$0	0.0%
1000	1200	1202	Fortalecimiento	Honorarios asimilables a sueldos y comisiones	\$0	\$0	\$0	0.0%
1000	1200	1202	Infraestructura	Honorarios asimilables a sueldos y comisiones	\$0	\$0	\$0	0.0%
1000	1200	1203	Propio	Honorarios por servicios profesionales	\$0	\$0	\$0	0.0%
1000	1200	1203	Fortalecimiento	Honorarios por servicios profesionales	\$0	\$0	\$0	0.0%
1000	1200	1203	Infraestructura	Honorarios por servicios profesionales	\$0	\$0	\$0	0.0%
1000	1200	1204	Propio	Retribuciones por servicio de carácter social	\$0	\$0	\$0	0.0%
1000	1200	1204	Fortalecimiento	Retribuciones por servicio de carácter social	\$0	\$0	\$0	0.0%
1000	1200	1204	Infraestructura	Retribuciones por servicio de carácter social	\$0	\$0	\$0	0.0%
1000	1300	0000		REMUNERACIONES ADICIONALES Y ESPECIALES	\$7,928,123	\$9,576,331	\$1,648,208	120.8%
1000	1300	1301	Propio	Prima quinquenal por años de servicio efectivos prestados	\$0	\$0	\$0	0.0%
1000	1300	1301	Fortalecimiento	Prima quinquenal por años de servicio efectivos prestados	\$0	\$0	\$0	0.0%
1000	1300	1301	Infraestructura	Prima quinquenal por años de servicio efectivos prestados	\$0	\$0	\$0	0.0%
1000	1300	1302	Propio	Prima vacacional y dominical	\$537,458	\$24,855	\$512,603	4.6%
1000	1300	1302	Fortalecimiento	Prima vacacional y dominical	\$206,917	\$14,537	\$192,379	7.0%
1000	1300	1302	Infraestructura	Prima vacacional y dominical	\$0	\$0	\$0	0.0%
1000	1300	1303	Propio	Gratificación para despensa	\$0	\$0	\$0	0.0%
1000	1300	1303	Fortalecimiento	Gratificación para despensa	\$0	\$0	\$0	0.0%
1000	1300	1303	Infraestructura	Gratificación para despensa	\$0	\$0	\$0	0.0%
1000	1300	1304	Propio	Gratificación anual (aguinaldo)	\$5,014,583	\$6,953,914	-\$1,939,331	68.7%
1000	1300	1304	Fortalecimiento	Gratificación anual (aguinaldo)	\$2,069,165	\$288,553	\$1,780,612	13.9%
1000	1300	1304	Infraestructura	Gratificación anual (aguinaldo)	\$0	\$0	\$0	0.0%
1000	1300	1305	Propio	Compensaciones de servicios	\$0	\$97,351	-\$97,351	0.0%
1000	1300	1305	Fortalecimiento	Compensaciones de servicios	\$0	\$0	\$0	0.0%
1000	1300	1305	Infraestructura	Compensaciones de servicios	\$0	\$0	\$0	0.0%
1000	1300	1306	Propio	Remuneraciones por horas extraordinarias	\$100,000	\$1,073,466	-\$973,466	1,073.5%
1000	1300	1306	Fortalecimiento	Remuneraciones por horas extraordinarias	\$0	\$9,356	-\$9,356	0.0%
1000	1300	1306	Infraestructura	Remuneraciones por horas extraordinarias	\$0	\$0	\$0	0.0%



0000004

1000	1300	1307	Propio	Apoyo educacional	\$0	\$0	\$0	0.0%
1000	1300	1307	Fortalecimiento	Apoyo educacional	\$0	\$0	\$0	0.0%
1000	1300	1307	Infraestructura	Apoyo educacional	\$0	\$0	\$0	0.0%
1000	1300	1308	Propio	Apoyo para transporte	\$0	\$0	\$0	0.0%
1000	1300	1308	Fortalecimiento	Apoyo para transporte	\$0	\$0	\$0	0.0%
1000	1300	1308	Infraestructura	Apoyo para transporte	\$0	\$0	\$0	0.0%
1000	1300	1309	Propio	Apoyo para guardería	\$0	\$0	\$0	0.0%
1000	1300	1309	Fortalecimiento	Apoyo para guardería	\$0	\$0	\$0	0.0%
1000	1300	1309	Infraestructura	Apoyo para guardería	\$0	\$0	\$0	0.0%
1000	1300	1310	Propio	Indemnizaciones	\$0	\$956,619	-\$956,619	0.0%
1000	1300	1310	Fortalecimiento	Indemnizaciones	\$0	\$157,679	-\$157,679	0.0%
1000	1300	1310	Infraestructura	Indemnizaciones	\$0	\$0	\$0	0.0%
1000	1300	1311	Propio	Indemnización por juicio laboral	\$0	\$0	\$0	0.0%
1000	1300	1311	Fortalecimiento	Indemnización por juicio laboral	\$0	\$0	\$0	0.0%
1000	1300	1311	Infraestructura	Indemnización por juicio laboral	\$0	\$0	\$0	0.0%
1000	1300	1312	Propio	Sueldos y salarios caídos	\$0	\$0	\$0	0.0%
1000	1300	1312	Fortalecimiento	Sueldos y salarios caídos	\$0	\$0	\$0	0.0%
1000	1300	1312	Infraestructura	Sueldos y salarios caídos	\$0	\$0	\$0	0.0%
1000	1400	0000		EROGACIONES POR CONCEPTO DE SEGURIDAD SOCIAL SEGUROS	\$10,000,000	\$8,743,885	-\$2,616,400	76.2%
1000	1400	1401	Propio	Aportaciones al I.M.S.S.	\$7,900,637	\$7,677,028	\$223,609	97.2%
1000	1400	1401	Fortalecimiento	Aportaciones al I.M.S.S.	\$0	\$0	\$0	0.0%
1000	1400	1401	Infraestructura	Aportaciones al I.M.S.S.	\$0	\$0	\$0	0.0%
1000	1400	1402	Propio	Aportaciones al INFONAVIT	\$0	\$0	\$0	0.0%
1000	1400	1402	Fortalecimiento	Aportaciones al INFONAVIT	\$0	\$0	\$0	0.0%
1000	1400	1402	Infraestructura	Aportaciones al INFONAVIT	\$0	\$0	\$0	0.0%
1000	1400	1403	Propio	Aportaciones al sistema de ahorro para el retiro (SEDAR)	\$0	\$0	\$0	0.0%
1000	1400	1403	Fortalecimiento	Aportaciones al sistema de ahorro para el retiro (SEDAR)	\$0	\$0	\$0	0.0%
1000	1400	1403	Infraestructura	Aportaciones al sistema de ahorro para el retiro (SEDAR)	\$0	\$0	\$0	0.0%
1000	1400	1404	Propio	Cuotas al fondo de pensiones del estado	\$3,088,460	\$696,665	\$2,391,795	22.6%
1000	1400	1404	Fortalecimiento	Cuotas al fondo de pensiones del estado	\$0	\$0	\$0	0.0%
1000	1400	1404	Infraestructura	Cuotas al fondo de pensiones del estado	\$0	\$0	\$0	0.0%
1000	1400	1405	Propio	Cuotas para seguro de vida	\$0	\$0	\$0	0.0%
1000	1400	1405	Fortalecimiento	Cuotas para seguro de vida	\$0	\$0	\$0	0.0%
1000	1400	1405	Infraestructura	Cuotas para seguro de vida	\$0	\$0	\$0	0.0%
1000	1500	0000		PAGOS POR OTRAS PRESTACIONES SOCIALES Y ECONOMICAS	\$500,000	\$88,351	-\$411,649	17.7%
1000	1500	1501	Propio	Aportaciones al fondo de ahorro	\$0	\$0	\$0	0.0%
1000	1500	1501	Fortalecimiento	Aportaciones al fondo de ahorro	\$0	\$0	\$0	0.0%
1000	1500	1501	Infraestructura	Aportaciones al fondo de ahorro	\$0	\$0	\$0	0.0%
1000	1500	1502	Propio	Indemnizaciones por accidente en el trabajo	\$0	\$0	\$0	0.0%
1000	1500	1502	Fortalecimiento	Indemnizaciones por accidente en el trabajo	\$0	\$0	\$0	0.0%
1000	1500	1502	Infraestructura	Indemnizaciones por accidente en el trabajo	\$0	\$0	\$0	0.0%
1000	1500	1503	Propio	Servicios médicos y hospitalarios	\$500,000	\$0	\$500,000	0.0%
1000	1500	1503	Fortalecimiento	Servicios médicos y hospitalarios	\$0	\$0	\$0	0.0%
1000	1500	1503	Infraestructura	Servicios médicos y hospitalarios	\$0	\$0	\$0	0.0%
1000	1500	1504	Propio	Apoyo a la capacitación y desarrollo	\$0	\$0	\$0	0.0%



1000	1500	1504	Fortalecimiento	Apoyo a la capacitación y desarrollo	\$0	\$0	\$0	0.0%
1000	1500	1504	Infraestructura	Apoyo a la capacitación y desarrollo	\$0	\$0	\$0	0.0%
1000	1500	1505	Propio	Otras prestaciones	\$0	\$88,351	-\$88,351	0.0%
1000	1500	1505	Fortalecimiento	Otras prestaciones	\$0	\$0	\$0	0.0%
1000	1500	1505	Infraestructura	Otras prestaciones	\$0	\$0	\$0	0.0%
1000	1600	0000		<b>CRÉDITO AL SALARIO</b>	\$200,000	\$0	\$200,000	0.0%
1000	1600	1601	Propio	Crédito al salario	\$200,000	\$0	\$200,000	0.0%
1000	1600	1601	Fortalecimiento	Crédito al salario	\$0	\$0	\$0	0.0%
1000	1600	1601	Infraestructura	Crédito al salario	\$0	\$0	\$0	0.0%
1000	1700	0000		<b>PREVISIONES PARA SERVICIOS PERSONALES</b>	\$0	\$0	\$0	0.0%
1000	1700	1701	Propio	Incrementos a las percepciones	\$0	\$0	\$0	0.0%
1000	1700	1701	Fortalecimiento	Incrementos a las percepciones	\$0	\$0	\$0	0.0%
1000	1700	1701	Infraestructura	Incrementos a las percepciones	\$0	\$0	\$0	0.0%
2000	0000	0000		<b>MATERIALES Y SUMINISTROS</b>	\$14,020,000	\$18,169,780	\$4,149,780	129.6%
2000	2100	0000		<b>MATERIALES Y ÚTILES DE ADMINISTRACIÓN Y DE ENSEÑANZA</b>	\$1,500,000	\$1,408,405	-\$91,595	89.0%
2000	2100	2101	Propio	Materiales y útiles de oficina	\$700,000	\$331,067	\$368,933	47.3%
2000	2100	2101	Fortalecimiento	Materiales y útiles de oficina	\$0	\$0	\$0	0.0%
2000	2100	2101	Infraestructura	Materiales y útiles de oficina	\$0	\$0	\$0	0.0%
2000	2100	2102	Propio	Materiales y útiles de limpieza	\$150,000	\$224,157	-\$74,157	149.4%
2000	2100	2102	Fortalecimiento	Materiales y útiles de limpieza	\$0	\$0	\$0	0.0%
2000	2100	2102	Infraestructura	Materiales y útiles de limpieza	\$0	\$0	\$0	0.0%
2000	2100	2103	Propio	Materiales y útiles de impresión y reproducción	\$0	\$0	\$0	0.0%
2000	2100	2103	Fortalecimiento	Materiales y útiles de impresión y reproducción	\$0	\$0	\$0	0.0%
2000	2100	2103	Infraestructura	Materiales y útiles de impresión y reproducción	\$0	\$0	\$0	0.0%
2000	2100	2104	Propio	Materiales y útiles de equipo de cómputo y electrónico	\$250,000	\$231,444	\$18,556	92.6%
2000	2100	2104	Fortalecimiento	Materiales y útiles de equipo de cómputo y electrónico	\$0	\$0	\$0	0.0%
2000	2100	2104	Infraestructura	Materiales y útiles de equipo de cómputo y electrónico	\$0	\$0	\$0	0.0%
2000	2100	2105	Propio	Materiales de fotografía, video, audio y microfilmación	\$200,000	\$109,666	\$90,334	54.8%
2000	2100	2105	Fortalecimiento	Materiales de fotografía, video, audio y microfilmación	\$0	\$0	\$0	0.0%
2000	2100	2105	Infraestructura	Materiales de fotografía, video, audio y microfilmación	\$0	\$0	\$0	0.0%
2000	2100	2106	Propio	Material didáctico	\$0	\$0	\$0	0.0%
2000	2100	2106	Fortalecimiento	Material didáctico	\$0	\$0	\$0	0.0%
2000	2100	2106	Infraestructura	Material didáctico	\$0	\$0	\$0	0.0%
2000	2100	2107	Propio	Material estadístico y geográfico	\$0	\$0	\$0	0.0%
2000	2100	2107	Fortalecimiento	Material estadístico y geográfico	\$0	\$0	\$0	0.0%
2000	2100	2107	Infraestructura	Material estadístico y geográfico	\$0	\$0	\$0	0.0%
2000	2100	2108	Propio	Material para información en actividades de investigación científica y tecnológica	\$0	\$0	\$0	0.0%
2000	2100	2108	Fortalecimiento	Material para información en actividades de investigación científica y tecnológica	\$0	\$0	\$0	0.0%
2000	2100	2108	Infraestructura	Material para información en actividades de investigación científica y tecnológica	\$0	\$0	\$0	0.0%
2000	2100	2109	Propio	Libros, periódicos, revistas y suscripciones	\$80,000	\$14,127	\$65,873	17.7%
2000	2100	2109	Fortalecimiento	Libros, periódicos, revistas y suscripciones	\$0	\$0	\$0	0.0%
2000	2100	2109	Infraestructura	Libros, periódicos, revistas y suscripciones	\$0	\$0	\$0	0.0%
2000	2100	2110	Propio	Adquisición de formas valoradas	\$200,000	\$495,945	-\$295,945	248.0%
2000	2100	2110	Fortalecimiento	Adquisición de formas valoradas	\$0	\$0	\$0	0.0%
2000	2100	2110	Infraestructura	Adquisición de formas valoradas	\$0	\$0	\$0	0.0%



2000	2200	0000		<b>PRODUCTOS ALIMENTICIOS</b>	\$750,000	\$633,338	\$116,662	84.4%
2000	2200	2201	Propio	Productos alimenticios del personal	\$100,000	\$319,577	-\$219,577	319.6%
2000	2200	2201	Fortalecimiento	Productos alimenticios del personal	\$0	\$0	\$0	0.0%
2000	2200	2201	Infraestructura	Productos alimenticios del personal	\$0	\$0	\$0	0.0%
2000	2200	2202	Propio	Alimentos y bebidas de eventos autorizados	\$150,000	\$0	\$150,000	0.0%
2000	2200	2202	Fortalecimiento	Alimentos y bebidas de eventos autorizados	\$0	\$0	\$0	0.0%
2000	2200	2202	Infraestructura	Alimentos y bebidas de eventos autorizados	\$0	\$0	\$0	0.0%
2000	2200	2203	Propio	Productos alimenticios a internos y pacientes	\$200,000	\$307,849	-\$107,849	153.9%
2000	2200	2203	Fortalecimiento	Productos alimenticios a internos y pacientes	\$0	\$0	\$0	0.0%
2000	2200	2203	Infraestructura	Productos alimenticios a internos y pacientes	\$0	\$0	\$0	0.0%
2000	2200	2204	Propio	Productos alimenticios para la población en caso de desastres naturales	\$300,000	\$0	\$300,000	0.0%
2000	2200	2204	Fortalecimiento	Productos alimenticios para la población en caso de desastres naturales	\$0	\$0	\$0	0.0%
2000	2200	2204	Infraestructura	Productos alimenticios para la población en caso de desastres naturales	\$0	\$0	\$0	0.0%
2000	2200	2205	Propio	Productos alimenticios para animales y semovientes	\$0	\$5,912	-\$5,912	0.0%
2000	2200	2205	Fortalecimiento	Productos alimenticios para animales y semovientes	\$0	\$0	\$0	0.0%
2000	2200	2205	Infraestructura	Productos alimenticios para animales y semovientes	\$0	\$0	\$0	0.0%
2000	2300	0000		<b>HERRAMIENTAS, REFACCIONES Y ACCESORIOS</b>	\$2,500,000	\$2,106,497	\$393,503	84.3%
2000	2300	2301	Propio	Herramientas menores	\$150,000	\$121,162	\$28,838	80.8%
2000	2300	2301	Fortalecimiento	Herramientas menores	\$0	\$0	\$0	0.0%
2000	2300	2301	Infraestructura	Herramientas menores	\$0	\$0	\$0	0.0%
2000	2300	2302	Propio	Refacciones y accesorios para vehículos	\$800,000	\$883,001	-\$83,001	110.4%
2000	2300	2302	Fortalecimiento	Refacciones y accesorios para vehículos	\$0	\$0	\$0	0.0%
2000	2300	2302	Infraestructura	Refacciones y accesorios para vehículos	\$0	\$0	\$0	0.0%
2000	2300	2303	Propio	Refacciones y accesorios para maquinaria y equipo	\$800,000	\$261,489	\$538,511	32.7%
2000	2300	2303	Fortalecimiento	Refacciones y accesorios para maquinaria y equipo	\$0	\$0	\$0	0.0%
2000	2300	2303	Infraestructura	Refacciones y accesorios para maquinaria y equipo	\$0	\$0	\$0	0.0%
2000	2300	2304	Propio	Refacciones y accesorios para equipo de cómputo	\$250,000	\$80,786	\$169,214	32.3%
2000	2300	2304	Fortalecimiento	Refacciones y accesorios para equipo de cómputo	\$0	\$0	\$0	0.0%
2000	2300	2304	Infraestructura	Refacciones y accesorios para equipo de cómputo	\$0	\$0	\$0	0.0%
2000	2300	2305	Propio	Neumáticos	\$500,000	\$760,059	-\$260,059	152.0%
2000	2300	2305	Fortalecimiento	Neumáticos	\$0	\$0	\$0	0.0%
2000	2300	2305	Infraestructura	Neumáticos	\$0	\$0	\$0	0.0%
2000	2300	2306	Propio	Utensilios menores para el servicio de alimentación	\$0	\$0	\$0	0.0%
2000	2300	2306	Fortalecimiento	Utensilios menores para el servicio de alimentación	\$0	\$0	\$0	0.0%
2000	2300	2306	Infraestructura	Utensilios menores para el servicio de alimentación	\$0	\$0	\$0	0.0%
2000	2400	0000		<b>MATERIALES Y ARTICULOS DE CONSTRUCCIÓN Y DE REPARACIÓN</b>	\$2,100,000	\$5,502,243	\$3,402,243	262.0%
2000	2400	2401	Propio	Materiales de construcción y de reparación de bienes al servicio administrativo	\$600,000	\$121,801	\$478,199	20.3%
2000	2400	2401	Fortalecimiento	Materiales de construcción y de reparación de bienes al servicio administrativo	\$0	\$0	\$0	0.0%
2000	2400	2401	Infraestructura	Materiales de construcción y de reparación de bienes al servicio administrativo	\$0	\$0	\$0	0.0%
2000	2400	2402	Propio	Materiales de construcción y de reparación de bienes al servicio público	\$200,000	\$1,628,688	-\$1,428,688	814.3%
2000	2400	2402	Fortalecimiento	Materiales de construcción y de reparación de bienes al servicio público	\$0	\$0	\$0	0.0%
2000	2400	2402	Infraestructura	Materiales de construcción y de reparación de bienes al servicio público	\$0	\$678,938	-\$678,938	0.0%
2000	2400	2403	Propio	Material eléctrico y electrónico de bienes al servicio administrativo	\$150,000	\$69,880	\$80,120	46.6%





2000	2400	2403	Fortalecimiento	Material eléctrico y electrónico de bienes al servicio administrativo	\$0	\$0	\$0	\$0	\$0	0.0%
2000	2400	2403	Infraestructura	Material eléctrico y electrónico de bienes al servicio administrativo	\$0	\$0	\$0	\$0	\$0	0.0%
2000	2400	2404	Propio	Material eléctrico y electrónico de bienes al servicio público	\$300,000	\$802,803	-\$302,603	\$0	\$0	200.9%
2000	2400	2404	Fortalecimiento	Material eléctrico y electrónico de bienes al servicio público	\$0	\$0	\$0	\$0	\$0	0.0%
2000	2400	2404	Infraestructura	Material eléctrico y electrónico de bienes al servicio público	\$0	\$0	\$0	\$0	\$0	0.0%
2000	2400	2405	Propio	Estructuras y manufacturas de bienes al servicio administrativo	\$400,000	\$47,711	\$352,289	\$0	\$0	11.9%
2000	2400	2405	Fortalecimiento	Estructuras y manufacturas de bienes al servicio administrativo	\$0	\$0	\$0	\$0	\$0	0.0%
2000	2400	2405	Infraestructura	Estructuras y manufacturas de bienes al servicio administrativo	\$0	\$0	\$0	\$0	\$0	0.0%
2000	2400	2406	Propio	Estructuras y manufacturas de bienes al servicio público	\$250,000	\$2,399,457	-\$2,149,457	\$0	\$0	959.8%
2000	2400	2406	Fortalecimiento	Estructuras y manufacturas de bienes al servicio público	\$0	\$0	\$0	\$0	\$0	0.0%
2000	2400	2406	Infraestructura	Estructuras y manufacturas de bienes al servicio público	\$0	\$0	\$0	\$0	\$0	0.0%
2000	2400	2407	Propio	Materiales complementarios de bienes al servicio administrativo	\$100,000	\$52,852	\$47,148	\$0	\$0	52.9%
2000	2400	2407	Fortalecimiento	Materiales complementarios de bienes al servicio administrativo	\$0	\$0	\$0	\$0	\$0	0.0%
2000	2400	2407	Infraestructura	Materiales complementarios de bienes al servicio administrativo	\$0	\$0	\$0	\$0	\$0	0.0%
2000	2400	2408	Propio	Materiales complementarios de bienes al servicio público	\$100,000	\$311	\$99,690	\$0	\$0	0.3%
2000	2400	2408	Fortalecimiento	Materiales complementarios de bienes al servicio público	\$0	\$0	\$0	\$0	\$0	0.0%
2000	2400	2408	Infraestructura	Materiales complementarios de bienes al servicio público	\$0	\$0	\$0	\$0	\$0	0.0%
2000	2500	0000		<b>MATERIAS PRIMAS DE PRODUCCION PRODUCTOS QUIMICOS, FARMACUTICOS Y DE LABORATORIO</b>	\$590,000	\$1,448,938	-\$858,938	\$0	\$0	229.7%
2000	2500	2501	Propio	Arboles, plantas y semillas	\$150,000	\$117,840	\$32,160	\$0	\$0	78.6%
2000	2500	2501	Fortalecimiento	Arboles, plantas y semillas	\$0	\$0	\$0	\$0	\$0	0.0%
2000	2500	2501	Infraestructura	Arboles, plantas y semillas	\$0	\$0	\$0	\$0	\$0	0.0%
2000	2500	2502	Propio	Sustancias químicas	\$0	\$737,787	-\$737,787	\$0	\$0	0.0%
2000	2500	2502	Fortalecimiento	Sustancias químicas	\$0	\$0	\$0	\$0	\$0	0.0%
2000	2500	2502	Infraestructura	Sustancias químicas	\$0	\$0	\$0	\$0	\$0	0.0%
2000	2500	2503	Propio	Plaguicidas, abonos y fertilizantes	\$80,000	\$20,101	\$59,899	\$0	\$0	25.1%
2000	2500	2503	Fortalecimiento	Plaguicidas, abonos y fertilizantes	\$0	\$0	\$0	\$0	\$0	0.0%
2000	2500	2503	Infraestructura	Plaguicidas, abonos y fertilizantes	\$0	\$0	\$0	\$0	\$0	0.0%
2000	2500	2504	Propio	Medicinas y productos farmacéuticos	\$400,000	\$520,003	-\$120,993	\$0	\$0	130.2%
2000	2500	2504	Fortalecimiento	Medicinas y productos farmacéuticos	\$0	\$0	\$0	\$0	\$0	0.0%
2000	2500	2504	Infraestructura	Medicinas y productos farmacéuticos	\$0	\$0	\$0	\$0	\$0	0.0%
2000	2500	2505	Propio	Materiales, accesorios y suministros médicos	\$0	\$50,197	-\$50,197	\$0	\$0	0.0%
2000	2500	2505	Fortalecimiento	Materiales, accesorios y suministros médicos	\$0	\$0	\$0	\$0	\$0	0.0%
2000	2500	2505	Infraestructura	Materiales, accesorios y suministros médicos	\$0	\$0	\$0	\$0	\$0	0.0%
2000	2500	2506	Propio	Materiales, accesorios y suministros de laboratorio	\$0	\$0	\$0	\$0	\$0	0.0%
2000	2500	2506	Fortalecimiento	Materiales, accesorios y suministros de laboratorio	\$0	\$0	\$0	\$0	\$0	0.0%
2000	2500	2506	Infraestructura	Materiales, accesorios y suministros de laboratorio	\$0	\$0	\$0	\$0	\$0	0.0%
2000	2500	2507	Propio	Sustancias y materiales explosivos	\$0	\$0	\$0	\$0	\$0	0.0%
2000	2500	2507	Fortalecimiento	Sustancias y materiales explosivos	\$0	\$0	\$0	\$0	\$0	0.0%
2000	2500	2507	Infraestructura	Sustancias y materiales explosivos	\$0	\$0	\$0	\$0	\$0	0.0%
2000	2600	9900		<b>COMBUSTIBLES, LUBRICANTES Y ADITIVOS</b>	\$1,000,000	\$8,349,294	-\$549,294	\$0	\$0	109.5%
2000	2600	2601	Propio	Combustibles, lubricantes y aditivos para vehículos terrestres, aéreos, marítimos, lacustres y fluviales destinados a seguridad pública	\$0	\$1,548,389	-\$1,548,389	\$0	\$0	0.0%
2000	2600	2601	Fortalecimiento	Combustibles, lubricantes y aditivos para vehículos terrestres, aéreos, marítimos, lacustres y fluviales destinados a seguridad pública	\$800,000	\$0	\$800,000	\$0	\$0	0.0%
2000	2600	2601	Infraestructura	Combustibles, lubricantes y aditivos para vehículos terrestres, aéreos, marítimos, lacustres y fluviales destinados a seguridad pública	\$0	\$0	\$0	\$0	\$0	0.0%



2000	2600	2602	Propio	Combustibles, lubricantes y aditivos para vehículos terrestres, aéreos, marítimos, lacustres y fluviales destinados a servicios administrativos	\$500,000	\$294,891	\$205,109	59.0%
2000	2600	2602	Fortalecimiento	Combustibles, lubricantes y aditivos para vehículos terrestres, aéreos, marítimos, lacustres y fluviales destinados a servicios administrativos	\$0	\$0	\$0	0.0%
2000	2600	2602	Infraestructura	Combustibles, lubricantes y aditivos para vehículos terrestres, aéreos, marítimos, lacustres y fluviales destinados a servicios administrativos	\$0	\$0	\$0	0.0%
2000	2600	2603	Propio	Combustibles, lubricantes y aditivos para vehículos terrestres, aéreos, marítimos, lacustres y fluviales destinados a servicios públicos	\$2,300,000	\$4,495,405	-\$2,195,405	195.5%
2000	2600	2603	Fortalecimiento	Combustibles, lubricantes y aditivos para vehículos terrestres, aéreos, marítimos, lacustres y fluviales destinados a servicios públicos	\$0	\$0	\$0	0.0%
2000	2600	2603	Infraestructura	Combustibles, lubricantes y aditivos para vehículos terrestres, aéreos, marítimos, lacustres y fluviales destinados a servicios públicos	\$0	\$0	\$0	0.0%
2000	2600	2604	Propio	Combustibles, lubricantes y aditivos para maquinarias terrestres, marítimos, lacustres y fluviales	\$2,100,000	\$10,610	\$2,089,390	0.5%
2000	2600	2604	Fortalecimiento	Combustibles, lubricantes y aditivos para maquinarias terrestres, marítimos, lacustres y fluviales	\$0	\$0	\$0	0.0%
2000	2600	2604	Infraestructura	Combustibles, lubricantes y aditivos para maquinarias terrestres, marítimos, lacustres y fluviales	\$0	\$0	\$0	0.0%
2000	2600	2605	Propio	Combustibles, lubricantes y aditivos para vehículos terrestres, aéreos, marítimos, lacustres y fluviales asignados a servidores públicos	\$100,000	\$0	\$100,000	0.0%
2000	2600	2605	Fortalecimiento	Combustibles, lubricantes y aditivos para vehículos terrestres, aéreos, marítimos, lacustres y fluviales asignados a servidores públicos	\$0	\$0	\$0	0.0%
2000	2600	2605	Infraestructura	Combustibles, lubricantes y aditivos para vehículos terrestres, aéreos, marítimos, lacustres y fluviales asignados a servidores públicos	\$0	\$0	\$0	0.0%
2000	2700	0000		VESTUARIO: BLANCOS/ PRENDAS DE PROTECCIÓN PERSONAL Y ARTICULOS DEPORTIVOS	\$460,000	\$49,837	\$34,997	107.6%
2000	2700	2701	Propio	Vestuario, uniformes y blancos	\$330,000	\$134,174	\$195,826	40.7%
2000	2700	2701	Fortalecimiento	Vestuario, uniformes y blancos	\$0	\$123,983	-\$123,983	0.0%
2000	2700	2701	Infraestructura	Vestuario, uniformes y blancos	\$0	\$0	\$0	0.0%
2000	2700	2702	Propio	Prendas de protección personal	\$50,000	\$128,152	-\$78,152	256.3%
2000	2700	2702	Fortalecimiento	Prendas de protección personal	\$0	\$0	\$0	0.0%
2000	2700	2702	Infraestructura	Prendas de protección personal	\$0	\$0	\$0	0.0%
2000	2700	2703	Propio	Artículos deportivos	\$80,000	\$108,628	-\$28,628	35.8%
2000	2700	2703	Fortalecimiento	Artículos deportivos	\$0	\$0	\$0	0.0%
2000	2700	2703	Infraestructura	Artículos deportivos	\$0	\$0	\$0	0.0%
2000	2800	0000		MATERIALES/ SUMINISTROS/ PRENDAS DE PROTECCIÓN PARA SEGURIDAD PÚBLICA	\$200,000	\$0	\$30,728	15.4%
2000	2800	2801	Propio	Materiales de seguridad pública	\$50,000	\$71,628	-\$21,628	143.3%
2000	2800	2801	Fortalecimiento	Materiales de seguridad pública	\$0	\$0	\$0	0.0%
2000	2800	2801	Infraestructura	Materiales de seguridad pública	\$0	\$0	\$0	0.0%
2000	2800	2802	Propio	Prendas de protección para seguridad pública	\$150,000	\$158,522	-\$8,522	105.7%
2000	2800	2802	Fortalecimiento	Prendas de protección para seguridad pública	\$0	\$0	\$0	0.0%
2000	2800	2802	Infraestructura	Prendas de protección para seguridad pública	\$0	\$0	\$0	0.0%
2000	2900	0000		MERCANCIAS DIVERSAS	\$0	\$0	\$0	0.0%
2000	2900	2901	Propio	Mercancias para su distribución a la población	\$0	\$0	\$0	0.0%
2000	2900	2901	Fortalecimiento	Mercancias para su distribución a la población	\$0	\$0	\$0	0.0%
2000	2900	2901	Infraestructura	Mercancias para su distribución a la población	\$0	\$0	\$0	0.0%
3000	0000	0000		SERVICIOS GENERALES	\$22,513,880	\$26,294,207	-\$3,780,327	116.8%
3000	3100	0000		SERVICIOS BÁSICOS	\$13,863,880	\$18,560,072	\$2,696,192	119.4%
3000	3100	3101	Propio	Servicio postal y paquetería	\$40,000	\$57,384	-\$17,384	143.5%
3000	3100	3101	Fortalecimiento	Servicio postal y paquetería	\$0	\$0	\$0	0.0%



3000	3100	3101	Infraestructura	Servicio postal y paquetería		\$0	\$0	\$0	\$0	0.0%
3000	3100	3102	Propio	Servicio telegráfico		\$0	\$44	-\$44		0.0%
3000	3100	3102	Fortalecimiento	Servicio telegráfico		\$0	\$0	\$0		0.0%
3000	3100	3102	Infraestructura	Servicio telegráfico		\$0	\$0	\$0		0.0%
3000	3100	3103	Propio	Servicio telefónico convencional		\$650,000	\$777,042	-\$127,042		18.5%
3000	3100	3103	Fortalecimiento	Servicio telefónico convencional		\$0	\$0	\$0		0.0%
3000	3100	3103	Infraestructura	Servicio telefónico convencional		\$0	\$0	\$0		0.0%
3000	3100	3104	Propio	Servicio de telefonía celular		\$0	\$37,626	-\$37,626		0.0%
3000	3100	3104	Fortalecimiento	Servicio de telefonía celular		\$0	\$0	\$0		0.0%
3000	3100	3104	Infraestructura	Servicio de telefonía celular		\$0	\$0	\$0		0.0%
3000	3100	3105	Propio	Servicio de radiolocalización		\$200,000	\$291,670	-\$91,670		14.5%
3000	3100	3105	Fortalecimiento	Servicio de radiolocalización		\$0	\$0	\$0		0.0%
3000	3100	3105	Infraestructura	Servicio de radiolocalización		\$0	\$0	\$0		0.0%
3000	3100	3106	Propio	Servicio de telecomunicaciones		\$0	\$0	\$0		0.0%
3000	3100	3106	Fortalecimiento	Servicio de telecomunicaciones		\$0	\$0	\$0		0.0%
3000	3100	3106	Infraestructura	Servicio de telecomunicaciones		\$0	\$0	\$0		0.0%
3000	3100	3107	Propio	Servicio de Internet, enlaces y redes		\$0	\$2,530	-\$2,530		0.0%
3000	3100	3107	Fortalecimiento	Servicio de Internet, enlaces y redes		\$0	\$0	\$0		0.0%
3000	3100	3107	Infraestructura	Servicio de Internet, enlaces y redes		\$0	\$0	\$0		0.0%
3000	3100	3108	Propio	Servicio de energía eléctrica		\$7,658,786	\$2,627,948	\$5,030,838		34.3%
3000	3100	3108	Fortalecimiento	Servicio de energía eléctrica		\$4,945,094	\$12,650,963	-\$7,705,869		25.8%
3000	3100	3108	Infraestructura	Servicio de energía eléctrica		\$0	\$0	\$0		0.0%
3000	3100	3109	Propio	Servicio de agua		\$120,000	\$0	\$120,000		0.0%
3000	3100	3109	Fortalecimiento	Servicio de agua		\$0	\$0	\$0		0.0%
3000	3100	3109	Infraestructura	Servicio de agua		\$0	\$0	\$0		0.0%
3000	3100	3110	Propio	Servicio de estacionamiento		\$150,000	\$3,952	\$146,048		2.6%
3000	3100	3110	Fortalecimiento	Servicio de estacionamiento		\$0	\$0	\$0		0.0%
3000	3100	3110	Infraestructura	Servicio de estacionamiento		\$0	\$0	\$0		0.0%
3000	3100	3111	Propio	Contratación de otros servicios		\$100,000	\$110,913	-\$10,913		10.9%
3000	3100	3111	Fortalecimiento	Contratación de otros servicios		\$0	\$0	\$0		0.0%
3000	3100	3111	Infraestructura	Contratación de otros servicios		\$0	\$0	\$0		0.0%
3000	3200	3201	Propio	SERVICIOS DE ARRENDAMIENTO		\$750,000	\$1,272,188	-\$462,188		161.9%
3000	3200	3201	Arrendamiento de edificios y locales		\$400,000	\$356,386	\$44,012		88.8%	
3000	3200	3201	Fortalecimiento	Arrendamiento de edificios y locales		\$0	\$0	\$0		0.0%
3000	3200	3201	Infraestructura	Arrendamiento de edificios y locales		\$0	\$0	\$0		0.0%
3000	3200	3202	Propio	Arrendamiento de terrenos		\$150,000	\$515,765	-\$365,765		243.8%
3000	3200	3202	Fortalecimiento	Arrendamiento de terrenos		\$0	\$0	\$0		0.0%
3000	3200	3202	Infraestructura	Arrendamiento de terrenos		\$0	\$0	\$0		0.0%
3000	3200	3203	Propio	Arrendamiento de mobiliario		\$50,000	\$92,415	-\$42,415		184.8%
3000	3200	3203	Fortalecimiento	Arrendamiento de mobiliario		\$0	\$0	\$0		0.0%
3000	3200	3203	Infraestructura	Arrendamiento de mobiliario		\$0	\$0	\$0		0.0%
3000	3200	3204	Propio	Arrendamiento de maquinaria y equipo		\$0	\$247,250	-\$247,250		0.0%
3000	3200	3204	Fortalecimiento	Arrendamiento de maquinaria y equipo		\$0	\$3,370	-\$3,370		0.0%
3000	3200	3204	Infraestructura	Arrendamiento de maquinaria y equipo		\$0	\$0	\$0		0.0%
3000	3200	3205	Propio	Arrendamiento de equipo y bienes informáticos		\$0	\$0	\$0		0.0%
3000	3200	3205	Fortalecimiento	Arrendamiento de equipo y bienes informáticos		\$0	\$0	\$0		0.0%

3000	3200	3205	Infraestructura	Arrendamiento de equipo y bienes informáticos	\$0	\$0	\$0	0.0%
3000	3200	3206	Propio	Arrendamiento de equipo de fotocopiado	\$150,000	\$0	\$150,000	0.0%
3000	3200	3206	Fortalecimiento	Arrendamiento de equipo de fotocopiado	\$0	\$0	\$0	0.0%
3000	3200	3206	Infraestructura	Arrendamiento de equipo de fotocopiado	\$0	\$0	\$0	0.0%
3000	3200	3207	Propio	Arrendamiento de vehículos terrestres, aéreos, marítimos, lacustres y fluviales destinados a seguridad pública	\$0	\$0	\$0	0.0%
3000	3200	3207	Fortalecimiento	Arrendamiento de vehículos terrestres, aéreos, marítimos, lacustres y fluviales destinados a seguridad pública	\$0	\$0	\$0	0.0%
3000	3200	3207	Infraestructura	Arrendamiento de vehículos terrestres, aéreos, marítimos, lacustres y fluviales destinados a seguridad pública	\$0	\$0	\$0	0.0%
3000	3200	3208	Propio	Arrendamiento de vehículos terrestres, aéreos, marítimos, lacustres y fluviales para desastres naturales	\$0	\$0	\$0	0.0%
3000	3200	3208	Fortalecimiento	Arrendamiento de vehículos terrestres, aéreos, marítimos, lacustres y fluviales para desastres naturales	\$0	\$0	\$0	0.0%
3000	3200	3208	Infraestructura	Arrendamiento de vehículos terrestres, aéreos, marítimos, lacustres y fluviales para desastres naturales	\$0	\$0	\$0	0.0%
3000	3200	3209	Propio	Arrendamiento de vehículos terrestres, aéreos, marítimos, lacustres y fluviales para servidores públicos	\$0	\$0	\$0	0.0%
3000	3200	3209	Fortalecimiento	Arrendamiento de vehículos terrestres, aéreos, marítimos, lacustres y fluviales para servidores públicos	\$0	\$0	\$0	0.0%
3000	3200	3209	Infraestructura	Arrendamiento de vehículos terrestres, aéreos, marítimos, lacustres y fluviales para servidores públicos	\$0	\$0	\$0	0.0%
3000	3300	0000		SERVICIOS DE ASESORIA, CONSULTORIA INFORMÁTICOS, ESTUDIOS E INVESTIGACIONES	\$480,000	\$908,227	\$448,227	197.0%
3000	3300	3301	Propio	Asesoría	\$300,000	\$46,210	\$253,790	15.4%
3000	3300	3301	Fortalecimiento	Asesoría	\$0	\$0	\$0	0.0%
3000	3300	3301	Infraestructura	Asesoría	\$0	\$0	\$0	0.0%
3000	3300	3302	Propio	Capacitación	\$0	\$52,595	-\$52,595	0.0%
3000	3300	3302	Fortalecimiento	Capacitación	\$0	\$0	\$0	0.0%
3000	3300	3302	Infraestructura	Capacitación	\$0	\$0	\$0	0.0%
3000	3300	3303	Propio	Servicios de informática	\$50,000	\$11,492	\$38,508	23.0%
3000	3300	3303	Fortalecimiento	Servicios de informática	\$0	\$0	\$0	0.0%
3000	3300	3303	Infraestructura	Servicios de informática	\$0	\$0	\$0	0.0%
3000	3300	3304	Propio	Estudios e investigaciones	\$30,000	\$293,346	-\$263,346	977.8%
3000	3300	3304	Fortalecimiento	Estudios e investigaciones	\$0	\$0	\$0	0.0%
3000	3300	3304	Infraestructura	Estudios e investigaciones	\$0	\$23,000	-\$23,000	0.0%
3000	3300	3305	Propio	Servicios notariales, certificaciones y avalúos	\$0	\$60,449	-\$60,449	0.0%
3000	3300	3305	Fortalecimiento	Servicios notariales, certificaciones y avalúos	\$0	\$0	\$0	0.0%
3000	3300	3305	Infraestructura	Servicios notariales, certificaciones y avalúos	\$0	\$0	\$0	0.0%
3000	3300	3306	Propio	Otros servicios profesionales no especificados	\$80,000	\$419,136	-\$339,136	523.9%
3000	3300	3306	Fortalecimiento	Otros servicios profesionales no especificados	\$0	\$0	\$0	0.0%
3000	3300	3306	Infraestructura	Otros servicios profesionales no especificados	\$0	\$0	\$0	0.0%
3000	3400	0000		SERVICIOS COMERCIALES BANCARIOS FINANCIEROS, SUBCONTRATACIÓN DE SERVICIOS CON TERCEROS Y GASTOS INHERENTES	\$1,550,000	\$1,420,537	\$120,463	92.2%
3000	3400	3401	Propio	Almacenaje, embalaje y envase	\$0	\$0	\$0	0.0%
3000	3400	3401	Fortalecimiento	Almacenaje, embalaje y envase	\$0	\$0	\$0	0.0%
3000	3400	3401	Infraestructura	Almacenaje, embalaje y envase	\$0	\$0	\$0	0.0%
3000	3400	3402	Propio	Fletes y acarreo	\$20,000	\$1,208	\$18,793	6.0%
3000	3400	3402	Fortalecimiento	Fletes y acarreo	\$0	\$0	\$0	0.0%
3000	3400	3402	Infraestructura	Fletes y acarreo	\$0	\$0	\$0	0.0%
3000	3400	3403	Propio	Servicios de resguardo de valores	\$0	\$0	\$0	0.0%
3000	3400	3403	Fortalecimiento	Servicios de resguardo de valores	\$0	\$0	\$0	0.0%
3000	3400	3403	Infraestructura	Servicios de resguardo de valores	\$0	\$0	\$0	0.0%

3000	3400	3404	Propio	Servicios bancarios y financieros	\$0	\$0	\$0	0.0%
3000	3400	3404	Fortalecimiento	Servicios bancarios y financieros	\$0	\$0	\$0	0.0%
3000	3400	3404	Infraestructura	Servicios bancarios y financieros	\$0	\$0	\$0	0.0%
3000	3400	3405	Propio	Comisiones, descuentos y otros servicios bancarios	\$250,000	\$37,249	\$212,751	14.9%
3000	3400	3405	Fortalecimiento	Comisiones, descuentos y otros servicios bancarios	\$0	\$1,001	-\$1,001	0.0%
3000	3400	3405	Infraestructura	Comisiones, descuentos y otros servicios bancarios	\$0	\$446	-\$446	0.0%
3000	3400	3406	Propio	Pérdida cambiaria	\$0	\$0	\$0	0.0%
3000	3400	3406	Fortalecimiento	Pérdida cambiaria	\$0	\$0	\$0	0.0%
3000	3400	3406	Infraestructura	Pérdida cambiaria	\$0	\$0	\$0	0.0%
3000	3400	3407	Propio	Seguros y fianzas	\$800,000	\$727,465	\$72,535	90.9%
3000	3400	3407	Fortalecimiento	Seguros y fianzas	\$0	\$149,935	-\$149,935	0.0%
3000	3400	3407	Infraestructura	Seguros y fianzas	\$0	\$0	\$0	0.0%
3000	3400	3408	Propio	Impuestos y derechos de importación	\$0	\$0	\$0	0.0%
3000	3400	3408	Fortalecimiento	Impuestos y derechos de importación	\$0	\$0	\$0	0.0%
3000	3400	3408	Infraestructura	Impuestos y derechos de importación	\$0	\$0	\$0	0.0%
3000	3400	3409	Propio	Patentes, regalías y otros	\$0	\$0	\$0	0.0%
3000	3400	3409	Fortalecimiento	Patentes, regalías y otros	\$0	\$0	\$0	0.0%
3000	3400	3400	Infraestructura	Patentes, regalías y otros	\$0	\$0	\$0	0.0%
3000	3400	3410	Propio	Subcontratación de servicios con terceros	\$0	\$0	\$0	0.0%
3000	3400	3410	Fortalecimiento	Subcontratación de servicios con terceros	\$0	\$0	\$0	0.0%
3000	3400	3410	Infraestructura	Subcontratación de servicios con terceros	\$0	\$0	\$0	0.0%
3000	3400	3411	Propio	Refrendos y tenencias	\$80,000	\$58,982	\$21,018	73.7%
3000	3400	3411	Fortalecimiento	Refrendos y tenencias	\$0	\$0	\$0	0.0%
3000	3400	3411	Infraestructura	Refrendos y tenencias	\$0	\$0	\$0	0.0%
3000	3400	3412	Propio	Otros impuestos y derechos	\$400,000	\$453,252	-\$53,252	113.3%
3000	3400	3412	Fortalecimiento	Otros impuestos y derechos	\$0	\$0	\$0	0.0%
3000	3400	3412	Infraestructura	Otros impuestos y derechos	\$0	\$0	\$0	0.0%
3000	3500	0000		<b>SERVICIOS DE MANTENIMIENTO Y CONSERVACIÓN</b>	<b>\$2,900,000</b>	<b>\$1,839,054</b>	<b>\$1,060,946</b>	<b>63.4%</b>
3000	3500	3501	Propio	Mantenimiento y conservación de mobiliario y equipo de oficina	\$100,000	\$74,644	\$25,356	74.6%
3000	3500	3501	Fortalecimiento	Mantenimiento y conservación de mobiliario y equipo de oficina	\$0	\$0	\$0	0.0%
3000	3500	3501	Infraestructura	Mantenimiento y conservación de mobiliario y equipo de oficina	\$0	\$0	\$0	0.0%
3000	3500	3502	Propio	Mantenimiento y conservación de bienes informáticos	\$50,000	\$17,888	\$32,112	35.8%
3000	3500	3502	Fortalecimiento	Mantenimiento y conservación de bienes informáticos	\$0	\$0	\$0	0.0%
3000	3500	3502	Infraestructura	Mantenimiento y conservación de bienes informáticos	\$0	\$0	\$0	0.0%
3000	3500	3503	Propio	Mantenimiento y conservación de maquinaria y equipo de transporte	\$700,000	\$1,216,644	-\$516,644	173.8%
3000	3500	3503	Fortalecimiento	Mantenimiento y conservación de maquinaria y equipo de transporte	\$0	\$0	\$0	0.0%
3000	3500	3503	Infraestructura	Mantenimiento y conservación de maquinaria y equipo de transporte	\$0	\$0	\$0	0.0%
3000	3500	3504	Propio	Mantenimiento y conservación de inmuebles	\$500,000	\$438,231	\$61,769	87.6%
3000	3500	3504	Fortalecimiento	Mantenimiento y conservación de inmuebles	\$0	\$0	\$0	0.0%
3000	3500	3504	Infraestructura	Mantenimiento y conservación de inmuebles	\$0	\$0	\$0	0.0%
3000	3500	3505	Propio	Mantenimiento y conservación de vehículos, aéreos, marítimos, lacustres y fluviales	\$1,500,000	\$0	\$1,500,000	0.0%
3000	3500	3505	Fortalecimiento	Mantenimiento y conservación de vehículos, aéreos, marítimos, lacustres y fluviales	\$0	\$0	\$0	0.0%
3000	3500	3505	Infraestructura	Mantenimiento y conservación de vehículos, aéreos, marítimos, lacustres y fluviales	\$0	\$0	\$0	0.0%
3000	3500	3506	Propio	Servicios de lavandería, limpieza, higiene y fumigación	\$50,000	\$91,647	-\$41,647	183.3%



3000	3500	3506	Fortalecimiento	Servicios de lavandería, limpieza, higiene y fumigación	\$0	\$0	\$0	0.0%
3000	3500	3506	Infraestructura	Servicios de lavandería, limpieza, higiene y fumigación	\$0	\$0	\$0	0.0%
3000	3600	0000		<b>SERVICIOS DE IMPRESIÓN, PUBLICACIÓN, DIFUSIÓN E INFORMACIÓN</b>	\$920,000	\$1,017,134	\$97,134	110.6%
3000	3600	3601	Propio	Impresión de documentos oficiales	\$400,000	\$295,190	\$104,810	73.8%
3000	3600	3601	Fortalecimiento	Impresión de documentos oficiales	\$0	\$0	\$0	0.0%
3000	3600	3601	Infraestructura	Impresión de documentos oficiales	\$0	\$0	\$0	0.0%
3000	3600	3602	Propio	Impresión y elaboración de publicaciones oficiales y de información en general para difusión	\$100,000	\$160,021	-\$60,021	160.0%
3000	3600	3602	Fortalecimiento	Impresión y elaboración de publicaciones oficiales y de información en general para difusión	\$0	\$0	\$0	0.0%
3000	3600	3602	Infraestructura	Impresión y elaboración de publicaciones oficiales y de información en general para difusión	\$0	\$0	\$0	0.0%
3000	3600	3603	Propio	Publicaciones oficiales para licitaciones públicas y trámites administrativos en cumplimiento de disposiciones jurídicas	\$20,000	\$0	\$20,000	0.0%
3000	3600	3603	Fortalecimiento	Publicaciones oficiales para licitaciones públicas y trámites administrativos en cumplimiento de disposiciones jurídicas	\$0	\$0	\$0	0.0%
3000	3600	3603	Infraestructura	Publicaciones oficiales para licitaciones públicas y trámites administrativos en cumplimiento de disposiciones jurídicas	\$0	\$0	\$0	0.0%
3000	3600	3604	Propio	Difusión en medios de comunicación	\$400,000	\$561,923	-\$161,923	140.5%
3000	3600	3604	Fortalecimiento	Difusión en medios de comunicación	\$0	\$0	\$0	0.0%
3000	3600	3604	Infraestructura	Difusión en medios de comunicación	\$0	\$0	\$0	0.0%
3000	3600	3605	Propio	Inserciones y publicaciones propias de la operación de las dependencias y entidades	\$0	\$0	\$0	0.0%
3000	3600	3605	Fortalecimiento	Inserciones y publicaciones propias de la operación de las dependencias y entidades	\$0	\$0	\$0	0.0%
3000	3600	3605	Infraestructura	Inserciones y publicaciones propias de la operación de las dependencias y entidades	\$0	\$0	\$0	0.0%
3000	3700	0000		<b>SERVICIO DE TRASLADO Y VIÁTICOS</b>	\$450,000	\$409,387	\$40,603	91.0%
3000	3700	3701	Propio	Traslado de personal	\$100,000	\$26,700	\$73,300	26.7%
3000	3700	3701	Fortalecimiento	Traslado de personal	\$0	\$0	\$0	0.0%
3000	3700	3701	Infraestructura	Traslado de personal	\$0	\$0	\$0	0.0%
3000	3700	3702	Propio	Viáticos	\$200,000	\$378,697	-\$178,697	189.3%
3000	3700	3702	Fortalecimiento	Viáticos	\$0	\$0	\$0	0.0%
3000	3700	3702	Infraestructura	Viáticos	\$0	\$0	\$0	0.0%
3000	3700	3703	Propio	Pasajes	\$150,000	\$4,000	\$146,000	2.7%
3000	3700	3703	Fortalecimiento	Pasajes	\$0	\$0	\$0	0.0%
3000	3700	3703	Infraestructura	Pasajes	\$0	\$0	\$0	0.0%
3000	3800	0000		<b>SERVICIOS OFICIALES</b>	\$1,620,000	\$2,018,599	\$1,298,599	160.2%
3000	3800	3801	Propio	Gastos de ceremonia y de orden social	\$350,000	\$64,204	\$285,796	18.3%
3000	3800	3801	Fortalecimiento	Gastos de ceremonia y de orden social	\$0	\$0	\$0	0.0%
3000	3800	3801	Infraestructura	Gastos de ceremonia y de orden social	\$0	\$0	\$0	0.0%
3000	3800	3802	Propio	Congresos, convenciones y exposiciones	\$0	\$0	\$0	0.0%
3000	3800	3802	Fortalecimiento	Congresos, convenciones y exposiciones	\$0	\$0	\$0	0.0%
3000	3800	3802	Infraestructura	Congresos, convenciones y exposiciones	\$0	\$0	\$0	0.0%
3000	3800	3803	Propio	Gastos por actividades cívicas, culturales y de festividades	\$800,000	\$2,597,849	-\$1,997,849	333.0%
3000	3800	3803	Fortalecimiento	Gastos por actividades cívicas, culturales y de festividades	\$0	\$11,550	-\$11,550	0.0%
3000	3800	3803	Infraestructura	Gastos por actividades cívicas, culturales y de festividades	\$0	\$0	\$0	0.0%
3000	3800	3804	Propio	Gastos por atención a visitantes	\$80,000	\$93,768	-\$13,768	117.2%
3000	3800	3804	Fortalecimiento	Gastos por atención a visitantes	\$0	\$0	\$0	0.0%
3000	3800	3804	Infraestructura	Gastos por atención a visitantes	\$0	\$0	\$0	0.0%
3000	3800	3805	Propio	Gastos de representación	\$80,000	\$28,757	\$51,243	35.9%
3000	3800	3805	Fortalecimiento	Gastos de representación	\$0	\$0	\$0	0.0%



3000	3800	3805	Infraestructura	Gastos de representación	\$0	\$0	\$0	0.0%
3000	3800	3806	Propio	Gastos menores	\$150,000	\$37,677	\$112,323	25.1%
3000	3800	3806	Fortalecimiento	Gastos menores	\$0	\$0	\$0	0.0%
3000	3800	3806	Infraestructura	Gastos menores	\$0	\$0	\$0	0.0%
3000	3800	3807	Propio	Pasajes nacionales para servidores públicos en el desempeño de comisiones y funciones oficiales	\$50,000	\$0	\$50,000	0.0%
3000	3800	3807	Fortalecimiento	Pasajes nacionales para servidores públicos en el desempeño de comisiones y funciones oficiales	\$0	\$0	\$0	0.0%
3000	3800	3807	Infraestructura	Pasajes nacionales para servidores públicos en el desempeño de comisiones y funciones oficiales	\$0	\$0	\$0	0.0%
3000	3800	3808	Propio	Pasajes internacionales para servidores públicos en el desempeño de comisiones y funciones oficiales	\$100,000	\$58,054	\$41,946	58.1%
3000	3800	3808	Fortalecimiento	Pasajes internacionales para servidores públicos en el desempeño de comisiones y funciones oficiales	\$0	\$0	\$0	0.0%
3000	3800	3808	Infraestructura	Pasajes internacionales para servidores públicos en el desempeño de comisiones y funciones oficiales	\$0	\$0	\$0	0.0%
3000	3800	3809	Propio	Viáticos nacionales para servidores públicos en el desarrollo de comisiones y funciones oficiales	\$80,000	\$17,641	\$62,359	22.1%
3000	3800	3809	Fortalecimiento	Viáticos nacionales para servidores públicos en el desarrollo de comisiones y funciones oficiales	\$0	\$0	\$0	0.0%
3000	3800	3809	Infraestructura	Viáticos nacionales para servidores públicos en el desarrollo de comisiones y funciones oficiales	\$0	\$0	\$0	0.0%
3000	3800	3810	Propio	Viáticos en el extranjero para servidores públicos en el desarrollo de comisiones y funciones oficiales	\$130,000	\$9,099	\$120,901	7.0%
3000	3800	3810	Fortalecimiento	Viáticos en el extranjero para servidores públicos en el desarrollo de comisiones y funciones oficiales	\$0	\$0	\$0	0.0%
3000	3800	3810	Infraestructura	Viáticos en el extranjero para servidores públicos en el desarrollo de comisiones y funciones oficiales	\$0	\$0	\$0	0.0%
4000	0000	0000		<b>SUBSIDIOS Y SUBVENCIONES</b>	\$3,065,000	\$3,979,883	-\$914,883	129.8%
4000	4100	0000		<b>SUBSIDIOS</b>	\$1,845,000	\$2,654,307	-\$809,307	143.9%
4000	4100	4101	Propio	Subsidio para el desarrollo integral de la familia (DIF)	\$1,500,000	\$2,165,000	-\$665,000	144.3%
4000	4100	4101	Fortalecimiento	Subsidio para el desarrollo integral de la familia (DIF)	\$0	\$0	\$0	0.0%
4000	4100	4101	Infraestructura	Subsidio para el desarrollo integral de la familia (DIF)	\$0	\$0	\$0	0.0%
4000	4100	4102	Propio	Subsidio a centros deportivos, culturales y sociales	\$300,000	\$31,800	\$268,200	10.6%
4000	4100	4102	Fortalecimiento	Subsidio a centros deportivos, culturales y sociales	\$0	\$0	\$0	0.0%
4000	4100	4102	Infraestructura	Subsidio a centros deportivos, culturales y sociales	\$0	\$205,200	-\$205,200	0.0%
4000	4100	4103	Propio	Otros subsidios	\$45,000	\$252,307	-\$207,307	560.7%
4000	4100	4103	Fortalecimiento	Otros subsidios	\$0	\$0	\$0	0.0%
4000	4100	4103	Infraestructura	Otros subsidios	\$0	\$0	\$0	0.0%
4000	4200	0000		<b>SUBVENCIONES</b>	\$1,220,000	\$1,325,576	-\$105,576	108.7%
4000	4200	4201	Propio	Ayuda para funerales y defunción	\$100,000	\$0	\$100,000	0.0%
4000	4200	4201	Fortalecimiento	Ayuda para funerales y defunción	\$0	\$0	\$0	0.0%
4000	4200	4201	Infraestructura	Ayuda para funerales y defunción	\$0	\$0	\$0	0.0%
4000	4200	4202	Propio	Ayuda para gastos médicos	\$50,000	\$27,130	\$22,870	54.3%
4000	4200	4202	Fortalecimiento	Ayuda para gastos médicos	\$0	\$0	\$0	0.0%
4000	4200	4202	Infraestructura	Ayuda para gastos médicos	\$0	\$0	\$0	0.0%
4000	4200	4203	Propio	Ayuda para alimentos	\$0	\$2,800	-\$2,800	0.0%
4000	4200	4203	Fortalecimiento	Ayuda para alimentos	\$0	\$0	\$0	0.0%
4000	4200	4203	Infraestructura	Ayuda para alimentos	\$0	\$0	\$0	0.0%
4000	4200	4204	Propio	Becas y apoyo a estudiantes	\$0	\$8,979	-\$8,979	0.0%
4000	4200	4204	Fortalecimiento	Becas y apoyo a estudiantes	\$0	\$0	\$0	0.0%
4000	4200	4204	Infraestructura	Becas y apoyo a estudiantes	\$500,000	\$250,800	\$249,200	50.2%
4000	4200	4205	Propio	Apoyos a instituciones educativas	\$120,000	\$485,631	-\$365,631	404.7%
4000	4200	4205	Fortalecimiento	Apoyos a instituciones educativas	\$0	\$0	\$0	0.0%

4000	4200	4205	Infraestructura	Apoyos a Instituciones educativas	\$0	\$0	\$0	0.0%
4000	4200	4206	Propio	Apoyos a la agricultura	\$0	\$0	\$0	0.0%
4000	4200	4206	Fortalecimiento	Apoyos a la agricultura	\$0	\$0	\$0	0.0%
4000	4200	4206	Infraestructura	Apoyos a la agricultura	\$0	\$0	\$0	0.0%
4000	4200	4207	Propio	Apoyos a la industria	\$0	\$4,322	-\$4,322	0.0%
4000	4200	4207	Fortalecimiento	Apoyos a la industria	\$0	\$0	\$0	0.0%
4000	4200	4207	Infraestructura	Apoyos a la industria	\$0	\$0	\$0	0.0%
4000	4200	4208	Propio	Apoyos a instituciones privadas sin fines de lucro	\$350,000	\$509,936	-\$159,936	145.7%
4000	4200	4208	Fortalecimiento	Apoyos a instituciones privadas sin fines de lucro	\$0	\$0	\$0	0.0%
4000	4200	4208	Infraestructura	Apoyos a instituciones privadas sin fines de lucro	\$0	\$0	\$0	0.0%
4000	4200	4209	Propio	Premios, estímulos, recompensas, becas y seguros a deportistas	\$100,000	\$35,978	\$64,022	38.0%
4000	4200	4209	Fortalecimiento	Premios, estímulos, recompensas, becas y seguros a deportistas	\$0	\$0	\$0	0.0%
4000	4200	4209	Infraestructura	Premios, estímulos, recompensas, becas y seguros a deportistas	\$0	\$0	\$0	0.0%
5000	5000	0000		<b>BIENES MUEBLES E INMUEBLES</b>	<b>\$2,115,000</b>	<b>\$5,435,482</b>	<b>-\$3,320,482</b>	<b>257.1%</b>
5000	5100	0000		<b>MOBILIARIO Y EQUIPO DE ADMINISTRACIÓN</b>	<b>\$585,000</b>	<b>\$245,087</b>	<b>\$339,913</b>	<b>76.1%</b>
5000	5100	5101	Propio	Equipo de oficina	\$250,000	\$200,799	\$49,201	80.3%
5000	5100	5101	Fortalecimiento	Equipo de oficina	\$0	\$0	\$0	0.0%
5000	5100	5101	Infraestructura	Equipo de oficina	\$0	\$9,890	-\$9,890	0.0%
5000	5100	5102	Propio	Equipo de comedor	\$0	\$0	\$0	0.0%
5000	5100	5102	Fortalecimiento	Equipo de comedor	\$0	\$0	\$0	0.0%
5000	5100	5102	Infraestructura	Equipo de comedor	\$0	\$0	\$0	0.0%
5000	5100	5103	Propio	Equipo de cómputo e informático	\$250,000	\$131,839	\$118,161	52.7%
5000	5100	5103	Fortalecimiento	Equipo de cómputo e informático	\$0	\$0	\$0	0.0%
5000	5100	5103	Infraestructura	Equipo de cómputo e informático	\$0	\$82,531	-\$82,531	0.0%
5000	5100	5104	Propio	Adjudicaciones, expropiaciones e indemnizaciones de bienes muebles	\$0	\$0	\$0	0.0%
5000	5100	5104	Fortalecimiento	Adjudicaciones, expropiaciones e indemnizaciones de bienes muebles	\$0	\$0	\$0	0.0%
5000	5100	5104	Infraestructura	Adjudicaciones, expropiaciones e indemnizaciones de bienes muebles	\$0	\$0	\$0	0.0%
5000	5100	5105	Propio	Equipo de fotografía, video y microfilmación	\$60,000	\$15,530	\$44,470	25.9%
5000	5100	5105	Fortalecimiento	Equipo de fotografía, video y microfilmación	\$0	\$0	\$0	0.0%
5000	5100	5105	Infraestructura	Equipo de fotografía, video y microfilmación	\$0	\$4,497	-\$4,497	0.0%
5000	5100	5106	Propio	Equipo de intendencia	\$25,000	\$0	\$25,000	0.0%
5000	5100	5106	Fortalecimiento	Equipo de intendencia	\$0	\$0	\$0	0.0%
5000	5100	5106	Infraestructura	Equipo de Intendencia	\$0	\$0	\$0	0.0%
5000	5100	5107	Propio	Bienes artísticos y culturales	\$0	\$0	\$0	0.0%
5000	5100	5107	Fortalecimiento	Bienes artísticos y culturales	\$0	\$0	\$0	0.0%
5000	5100	5107	Infraestructura	Bienes artísticos y culturales	\$0	\$0	\$0	0.0%
5000	5100	5108	Propio	Equipo audiovisual	\$0	\$0	\$0	0.0%
5000	5100	5108	Fortalecimiento	Equipo audiovisual	\$0	\$0	\$0	0.0%
5000	5100	5108	Infraestructura	Equipo audiovisual	\$0	\$0	\$0	0.0%
5000	5200	0000		<b>MAQUINARIA Y EQUIPO</b>	<b>\$150,000</b>	<b>\$1,030,905</b>	<b>-\$880,905</b>	<b>687.3%</b>
5000	5200	5201	Propio	Maquinaria y equipo de construcción	\$0	\$1,533	-\$1,533	0.0%
5000	5200	5201	Fortalecimiento	Maquinaria y equipo de construcción	\$0	\$0	\$0	0.0%
5000	5200	5201	Infraestructura	Maquinaria y equipo de construcción	\$0	\$19,159	-\$19,159	0.0%
5000	5200	5202	Propio	Maquinaria y equipo eléctrico y electrónico	\$0	\$4,699	-\$4,699	0.0%
5000	5200	5202	Fortalecimiento	Maquinaria y equipo eléctrico y electrónico	\$0	\$0	\$0	0.0%



5000	5200	5202	Infraestructura	Maquinaria y equipo eléctrico y electrónico	\$0	\$0	\$0	0.0%
5000	5200	5203	Propio	Maquinaria y equipo diverso	\$0	\$820,614	-\$820,614	0.0%
5000	5200	5203	Fortalecimiento	Maquinaria y equipo diverso	\$0	\$0	\$0	0.0%
5000	5200	5203	Infraestructura	Maquinaria y equipo diverso	\$0	\$0	\$0	0.0%
5000	5200	5204	Propio	Equipos e instrumentos musicales	\$0	\$0	\$0	0.0%
5000	5200	5204	Fortalecimiento	Equipos e instrumentos musicales	\$0	\$0	\$0	0.0%
5000	5200	5204	Infraestructura	Equipos e instrumentos musicales	\$0	\$0	\$0	0.0%
5000	5200	5205	Propio	Equipo de comunicaciones y telecomunicaciones	\$0	\$90,229	-\$90,229	0.0%
5000	5200	5205	Fortalecimiento	Equipo de comunicaciones y telecomunicaciones	\$0	\$0	\$0	0.0%
5000	5200	5205	Infraestructura	Equipo de comunicaciones y telecomunicaciones	\$0	\$0	\$0	0.0%
5000	5200	5206	Propio	Equipo y aparatos de sonido	\$0	\$1,483	-\$1,483	0.0%
5000	5200	5206	Fortalecimiento	Equipo y aparatos de sonido	\$0	\$0	\$0	0.0%
5000	5200	5208	Infraestructura	Equipo y aparatos de sonido	\$0	\$0	\$0	0.0%
5000	5200	5207	Propio	Equipo educacional y recreativo	\$0	\$0	\$0	0.0%
5000	5200	5207	Fortalecimiento	Equipo educacional y recreativo	\$0	\$0	\$0	0.0%
5000	5200	5207	Infraestructura	Equipo educacional y recreativo	\$0	\$0	\$0	0.0%
5000	5200	5208	Propio	Equipo de señalamiento	\$150,000	\$0	\$150,000	0.0%
5000	5200	5208	Fortalecimiento	Equipo de señalamiento	\$0	\$0	\$0	0.0%
5000	5200	5208	Infraestructura	Equipo de señalamiento	\$0	\$0	\$0	0.0%
5000	5200	5209	Propio	Equipo de ingeniería y diseño	\$0	\$0	\$0	0.0%
5000	5200	5209	Fortalecimiento	Equipo de ingeniería y diseño	\$0	\$0	\$0	0.0%
5000	5200	5209	Infraestructura	Equipo de ingeniería y diseño	\$0	\$80,625	-\$80,625	0.0%
5000	5200	5210	Propio	Equipo de medición	\$0	\$4,563	-\$4,563	0.0%
5000	5200	5210	Fortalecimiento	Equipo de medición	\$0	\$0	\$0	0.0%
5000	5200	5210	Infraestructura	Equipo de medición	\$0	\$0	\$0	0.0%
5000	5300	0000		<b>VEHICULOS Y EQUIPO DE TRANSPORTE</b>	<b>\$1,000,000</b>	<b>\$3,548,868</b>	<b>-\$2,548,868</b>	<b>354.9%</b>
5000	5300	5301	Propio	Vehículos y equipo de transporte terrestre	\$1,000,000	\$3,548,868	-\$2,548,868	354.9%
5000	5300	5301	Fortalecimiento	Vehículos y equipo de transporte terrestre	\$0	\$0	\$0	0.0%
5000	5300	6301	Infraestructura	Vehículos y equipo de transporte terrestre	\$0	\$0	\$0	0.0%
5000	5300	5302	Propio	Vehículos y equipo de transporte aéreo	\$0	\$0	\$0	0.0%
5000	5300	5302	Fortalecimiento	Vehículos y equipo de transporte aéreo	\$0	\$0	\$0	0.0%
5000	5300	5302	Infraestructura	Vehículos y equipo de transporte aéreo	\$0	\$0	\$0	0.0%
5000	5300	5303	Propio	Vehículos y equipo de transporte marítimo, acuático, lacustre y fluvial	\$0	\$0	\$0	0.0%
5000	5300	5303	Fortalecimiento	Vehículos y equipo de transporte marítimo, acuático, lacustre y fluvial	\$0	\$0	\$0	0.0%
5000	5300	5303	Infraestructura	Vehículos y equipo de transporte marítimo, acuático, lacustre y fluvial	\$0	\$0	\$0	0.0%
5000	5400	0000		<b>EQUIPO E INSTRUMENTAL MÉDICO Y DE LABORATORIO</b>	<b>\$0</b>	<b>\$14,702</b>	<b>-\$14,702</b>	<b>0.0%</b>
5000	5400	5401	Propio	Equipo médico y de laboratorio	\$0	\$4,593	-\$4,593	0.0%
5000	5400	5401	Fortalecimiento	Equipo médico y de laboratorio	\$0	\$0	\$0	0.0%
5000	5400	5401	Infraestructura	Equipo médico y de laboratorio	\$0	\$0	\$0	0.0%
5000	5400	5402	Propio	Instrumental médico y de laboratorio	\$0	\$10,109	-\$10,109	0.0%
5000	5400	5402	Fortalecimiento	Instrumental médico y de laboratorio	\$0	\$0	\$0	0.0%
5000	5400	5402	Infraestructura	Instrumental médico y de laboratorio	\$0	\$0	\$0	0.0%
5000	5500	0000		<b>HERRAMIENTAS Y REFACCIONES</b>	<b>\$300,000</b>	<b>\$398,920</b>	<b>-\$98,920</b>	<b>133.0%</b>
5000	5500	5501	Propio	Herramientas y máquinas herramienta	\$300,000	\$50,213	\$249,787	16.7%
5000	5500	5501	Fortalecimiento	Herramientas y máquinas herramienta	\$0	\$0	\$0	0.0%

5000	5500	5501	Infraestructura	Herramientas y máquinas herramienta	\$0	\$0	\$0	0.0%
5000	5500	5502	Propio	Refacciones y accesorios mayores	\$0	\$348,707	-\$348,707	0.0%
5000	5500	5502	Fortalecimiento	Refacciones y accesorios mayores	\$0	\$0	\$0	0.0%
5000	5500	5502	Infraestructura	Refacciones y accesorios mayores	\$0	\$0	\$0	0.0%
5000	5600	0000		<b>BIENES INMUEBLES</b>	\$0	\$0	\$0	0.0%
5000	5600	5601	Propio	Edificios y locales	\$0	\$0	\$0	0.0%
5000	5600	5601	Fortalecimiento	Edificios y locales	\$0	\$0	\$0	0.0%
5000	5600	5601	Infraestructura	Edificios y locales	\$0	\$0	\$0	0.0%
5000	5600	5602	Propio	Terrenos y predios	\$0	\$0	\$0	0.0%
5000	5600	5602	Fortalecimiento	Terrenos y predios	\$0	\$0	\$0	0.0%
5000	5600	5602	Infraestructura	Terrenos y predios	\$0	\$0	\$0	0.0%
5000	5600	5603	Propio	Adjudicaciones, expropiaciones e indemnizaciones de inmuebles	\$0	\$0	\$0	0.0%
5000	5600	5603	Fortalecimiento	Adjudicaciones, expropiaciones e indemnizaciones de inmuebles	\$0	\$0	\$0	0.0%
5000	5600	5603	Infraestructura	Adjudicaciones, expropiaciones e indemnizaciones de inmuebles	\$0	\$0	\$0	0.0%
5000	5700	0000		<b>EQUIPO DE DEFENSA Y SEGURIDAD PÚBLICA</b>	\$80,000	\$0	\$80,000	0.0%
5000	5700	5701	Propio	Armas de fuego	\$0	\$0	\$0	0.0%
5000	5700	5701	Fortalecimiento	Armas de fuego	\$0	\$0	\$0	0.0%
5000	5700	5701	Infraestructura	Armas de fuego	\$0	\$0	\$0	0.0%
5000	5700	5702	Propio	Armas blancas	\$0	\$0	\$0	0.0%
5000	5700	5702	Fortalecimiento	Armas blancas	\$0	\$0	\$0	0.0%
5000	5700	5702	Infraestructura	Armas blancas	\$0	\$0	\$0	0.0%
5000	5700	5703	Propio	Armas de defensa personal	\$0	\$0	\$0	0.0%
5000	5700	5703	Fortalecimiento	Armas de defensa personal	\$80,000	\$0	\$80,000	0.0%
5000	5700	5703	Infraestructura	Armas de defensa personal	\$0	\$0	\$0	0.0%
5000	5800	0000		<b>ANIMALES DE TRABAJO Y REPRODUCCIÓN</b>	\$0	\$0	\$0	0.0%
5000	5800	5801	Propio	Animales de trabajo	\$0	\$0	\$0	0.0%
5000	5800	5801	Fortalecimiento	Animales de trabajo	\$0	\$0	\$0	0.0%
5000	5800	5801	Infraestructura	Animales de trabajo	\$0	\$0	\$0	0.0%
5000	5800	5802	Propio	Animales de reproducción	\$0	\$0	\$0	0.0%
5000	5800	5802	Fortalecimiento	Animales de reproducción	\$0	\$0	\$0	0.0%
5000	5800	5802	Infraestructura	Animales de reproducción	\$0	\$0	\$0	0.0%
5000	5900	0000		<b>OTROS BIENES MUEBLES E INMUEBLES</b>	\$0	\$0	\$0	0.0%
5000	5900	5901	Propio	Bienes muebles por arrendamiento financiero	\$0	\$0	\$0	0.0%
5000	5900	5901	Fortalecimiento	Bienes muebles por arrendamiento financiero	\$0	\$0	\$0	0.0%
5000	5900	5901	Infraestructura	Bienes muebles por arrendamiento financiero	\$0	\$0	\$0	0.0%
5000	5900	5902	Propio	Bienes inmuebles por arrendamiento financiero	\$0	\$0	\$0	0.0%
5000	5900	5902	Fortalecimiento	Bienes inmuebles por arrendamiento financiero	\$0	\$0	\$0	0.0%
5000	5900	5902	Infraestructura	Bienes inmuebles por arrendamiento financiero	\$0	\$0	\$0	0.0%
6000	6000	0000		<b>OBRAS PÚBLICAS</b>	\$24,730,249	\$19,971,576	\$4,758,673	80.8%
6000	6100	0000		<b>POR CONTRATO</b>	\$24,730,249	\$19,715,244	\$5,015,005	79.7%
6000	6100	6101	Propio	Agua potable	\$971,525	\$622,395	\$349,130	64.1%
6000	6100	6101	Fortalecimiento	Agua potable	\$0	\$0	\$0	0.0%
6000	6100	6101	Infraestructura	Agua potable	\$528,475	\$205,583	\$322,892	38.9%
6000	6100	6102	Propio	Alcantarillado	\$3,000,000	\$0	\$3,000,000	0.0%
6000	6100	6102	Fortalecimiento	Alcantarillado	\$0	\$0	\$0	0.0%
6000	6100	6102	Infraestructura	Alcantarillado	\$0	\$0	\$0	0.0%

6000	0100	6103	Propio	Drenaje y letrinas	\$6,300,000	\$3,320,984	\$2,979,016	52.7%
6000	6100	6103	Fortalecimiento	Drenaje y letrinas	\$0	\$0	\$0	0.0%
6000	6100	6103	Infraestructura	Drenaje y letrinas	\$0	\$0	\$0	0.0%
6000	6100	6104	Propio	Electrificación	\$0	\$0	\$0	0.0%
6000	6100	6104	Fortalecimiento	Electrificación	\$0	\$0	\$0	0.0%
6000	6100	6104	Infraestructura	Electrificación	\$1,000,000	\$0	\$1,000,000	0.0%
6000	6100	6105	Propio	Mejoramiento de vivienda	\$0	\$0	\$0	0.0%
6000	6100	6105	Fortalecimiento	Mejoramiento de vivienda	\$0	\$0	\$0	0.0%
6000	6100	6105	Infraestructura	Mejoramiento de vivienda	\$1,500,000	\$0	\$1,500,000	0.0%
6000	6100	6106	Propio	Pavimentación de calles	\$0	\$5,585,041	-\$5,585,041	0.0%
6000	6100	6106	Fortalecimiento	Pavimentación de calles	\$0	\$0	\$0	0.0%
6000	6100	6106	Infraestructura	Pavimentación de calles	\$3,500,000	\$2,848,382	\$651,619	81.4%
6000	6100	6107	Propio	Puentes	\$1,977,929	\$1,726,003	\$251,926	87.3%
6000	6100	6107	Fortalecimiento	Puentes	\$0	\$0	\$0	0.0%
6000	6100	6107	Infraestructura	Puentes	\$0	\$0	\$0	0.0%
6000	6100	6108	Propio	Infraestructura productiva rural	\$0	\$0	\$0	0.0%
6000	6100	6108	Fortalecimiento	Infraestructura productiva rural	\$0	\$0	\$0	0.0%
6000	6100	6108	Infraestructura	Infraestructura productiva rural	\$0	\$0	\$0	0.0%
6000	6100	6109	Propio	Infraestructura pesquera y acuícola	\$0	\$0	\$0	0.0%
6000	6100	6109	Fortalecimiento	Infraestructura pesquera y acuícola	\$0	\$0	\$0	0.0%
6000	6100	6109	Infraestructura	Infraestructura pesquera y acuícola	\$0	\$0	\$0	0.0%
6000	6100	6110	Propio	Infraestructura forestal, silvícola y de la fauna	\$0	\$0	\$0	0.0%
6000	6100	6110	Fortalecimiento	Infraestructura forestal, silvícola y de la fauna	\$0	\$0	\$0	0.0%
6000	6100	6110	Infraestructura	Infraestructura forestal, silvícola y de la fauna	\$0	\$0	\$0	0.0%
6000	6100	6111	Propio	Infraestructura para la protección y preservación ecológica	\$0	\$0	\$0	0.0%
6000	6100	6111	Fortalecimiento	Infraestructura para la protección y preservación ecológica	\$0	\$0	\$0	0.0%
6000	6100	6111	Infraestructura	Infraestructura para la protección y preservación ecológica	\$0	\$0	\$0	0.0%
6000	6100	6112	Propio	Infraestructura de seguridad pública	\$0	\$0	\$0	0.0%
6000	6100	6112	Fortalecimiento	Infraestructura de seguridad pública	\$0	\$0	\$0	0.0%
6000	6100	6112	Infraestructura	Infraestructura de seguridad pública	\$0	\$0	\$0	0.0%
6000	6100	6113	Propio	Infraestructura de salud	\$0	\$0	\$0	0.0%
6000	6100	6113	Fortalecimiento	Infraestructura de salud	\$0	\$0	\$0	0.0%
6000	6100	6113	Infraestructura	Infraestructura de salud	\$0	\$0	\$0	0.0%
6000	6100	6114	Propio	Infraestructura educativa	\$0	\$0	\$0	0.0%
6000	6100	6114	Fortalecimiento	Infraestructura educativa	\$0	\$0	\$0	0.0%
6000	6100	6114	Infraestructura	Infraestructura educativa	\$0	\$0	\$0	0.0%
6000	6100	6115	Propio	Infraestructura deportiva	\$1,000,000	\$254,603	\$745,397	25.5%
6000	6100	6115	Fortalecimiento	Infraestructura deportiva	\$0	\$0	\$0	0.0%
6000	6100	6115	Infraestructura	Infraestructura deportiva	\$0	\$0	\$0	0.0%
6000	6100	6116	Propio	Infraestructura cultural	\$1,100,000	\$0	\$1,100,000	0.0%
6000	6100	6116	Fortalecimiento	Infraestructura cultural	\$0	\$0	\$0	0.0%
6000	6100	6116	Infraestructura	Infraestructura cultural	\$0	\$0	\$0	0.0%
6000	6100	6117	Propio	Infraestructura turística	\$0	\$0	\$0	0.0%
6000	6100	6117	Fortalecimiento	Infraestructura turística	\$0	\$0	\$0	0.0%
6000	6100	6117	Infraestructura	Infraestructura turística	\$0	\$0	\$0	0.0%
6000	6100	6118	Propio	Construcción de redes de comunicación terrestre	\$0	\$0	\$0	0.0%



2007-1-ANUAL-12-19/02/2008-18

8000	6100	6118	Fortalecimiento	Construcción de redes de comunicación terrestre	\$0	\$0	\$0	0.0%
6000	6100	6118	Infraestructura	Construcción de redes de comunicación terrestre	\$2,352,320	\$0	\$2,352,320	0.0%
6000	6100	6119	Propio	Construcción de mercados	\$0	\$0	\$0	0.0%
6000	6100	6119	Fortalecimiento	Construcción de mercados	\$0	\$0	\$0	0.0%
6000	6100	6119	Infraestructura	Construcción de mercados	\$0	\$0	\$0	0.0%
6000	6100	6120	Propio	Construcción de plazas y jardines	\$1,500,000	\$349,278	\$1,150,722	23.3%
6000	6100	6120	Fortalecimiento	Construcción de plazas y jardines	\$0	\$0	\$0	0.0%
6000	6100	6120	Infraestructura	Construcción de plazas y jardines	\$0	\$1,649,636	-\$1,649,636	0.0%
6000	6100	6121	Propio	Construcción de cementerios	\$0	\$149,730	-\$149,730	0.0%
6000	6100	6121	Fortalecimiento	Construcción de cementerios	\$0	\$0	\$0	0.0%
6000	6100	6121	Infraestructura	Construcción de cementerios	\$0	\$0	\$0	0.0%
6000	6100	6122	Propio	Construcción de rastros	\$0	\$0	\$0	0.0%
6000	6100	6122	Fortalecimiento	Construcción de rastros	\$0	\$0	\$0	0.0%
6000	6100	6122	Infraestructura	Construcción de rastros	\$0	\$0	\$0	0.0%
6000	6100	6123	Propio	Infraestructura de aseo público	\$0	\$1,589,910	-\$1,589,910	0.0%
6000	6100	6123	Fortalecimiento	Infraestructura de aseo público	\$0	\$0	\$0	0.0%
6000	6100	6123	Infraestructura	Infraestructura de aseo público	\$0	\$0	\$0	0.0%
6000	6100	6124	Propio	Construcción de edificios administrativos	\$0	\$0	\$0	0.0%
6000	6100	6124	Fortalecimiento	Construcción de edificios administrativos	\$0	\$0	\$0	0.0%
6000	6100	6124	Infraestructura	Construcción de edificios administrativos	\$0	\$0	\$0	0.0%
6000	6100	6125	Propio	Obras de contingencia	\$0	\$0	\$0	0.0%
6000	6100	6125	Fortalecimiento	Obras de contingencia	\$0	\$0	\$0	0.0%
6000	6100	6125	Infraestructura	Obras de contingencia	\$0	\$0	\$0	0.0%
6000	6100	6126	Propio	Otras no especificadas	\$0	\$635,223	-\$635,223	0.0%
6000	6100	6126	Fortalecimiento	Otras no especificadas	\$0	\$0	\$0	0.0%
6000	6100	6126	Infraestructura	Otras no especificadas	\$0	\$778,477	-\$778,477	0.0%
6000	6200	0000		POR ADMINISTRACIÓN DIRECTA	\$0	\$256,332	-\$256,332	0.0%
6000	6200	6201	Propio	Agua potable	\$0	\$0	\$0	0.0%
6000	6200	6201	Fortalecimiento	Agua potable	\$0	\$0	\$0	0.0%
6000	6200	6201	Infraestructura	Agua potable	\$0	\$0	\$0	0.0%
6000	6200	6202	Propio	Alcantarillado	\$0	\$59,352	-\$59,352	0.0%
6000	6200	6202	Fortalecimiento	Alcantarillado	\$0	\$0	\$0	0.0%
6000	6200	6202	Infraestructura	Alcantarillado	\$0	\$0	\$0	0.0%
6000	6200	6203	Propio	Drenaje y letrinas	\$0	\$180,831	-\$180,831	0.0%
6000	6200	6203	Fortalecimiento	Drenaje y letrinas	\$0	\$0	\$0	0.0%
6000	6200	6203	Infraestructura	Drenaje y letrinas	\$0	\$0	\$0	0.0%
6000	6200	6204	Propio	Electrificación	\$0	\$16,149	-\$16,149	0.0%
6000	6200	6204	Fortalecimiento	Electrificación	\$0	\$0	\$0	0.0%
6000	6200	6204	Infraestructura	Electrificación	\$0	\$0	\$0	0.0%
6000	6200	6205	Propio	Mejoramiento de vivienda	\$0	\$0	\$0	0.0%
6000	6200	6205	Fortalecimiento	Mejoramiento de vivienda	\$0	\$0	\$0	0.0%
6000	6200	6205	Infraestructura	Mejoramiento de vivienda	\$0	\$0	\$0	0.0%
6000	6200	6206	Propio	Pavimentación de calles	\$0	\$0	\$0	0.0%
6000	6200	6206	Fortalecimiento	Pavimentación de calles	\$0	\$0	\$0	0.0%
6000	6200	6206	Infraestructura	Pavimentación de calles	\$0	\$0	\$0	0.0%
6000	6200	6207	Propio	Puentes	\$0	\$0	\$0	0.0%



6000	6200	6207	Fortalecimiento	Puentes	\$0	\$0	\$0	0.0%
6000	6200	6207	Infraestructura	Puentes	\$0	\$0	\$0	0.0%
6000	6200	6208	Propio	Infraestructura productiva rural	\$0	\$0	\$0	0.0%
6000	6200	6208	Fortalecimiento	Infraestructura productiva rural	\$0	\$0	\$0	0.0%
6000	6200	6208	Infraestructura	Infraestructura productiva rural	\$0	\$0	\$0	0.0%
6000	6200	6209	Propio	Infraestructura pesquera y acuícola	\$0	\$0	\$0	0.0%
6000	6200	6209	Fortalecimiento	Infraestructura pesquera y acuícola	\$0	\$0	\$0	0.0%
6000	6200	6209	Infraestructura	Infraestructura pesquera y acuícola	\$0	\$0	\$0	0.0%
6000	6200	6210	Propio	Infraestructura forestal, silvícola y de la fauna	\$0	\$0	\$0	0.0%
6000	6200	6210	Fortalecimiento	Infraestructura forestal, silvícola y de la fauna	\$0	\$0	\$0	0.0%
6000	6200	6210	Infraestructura	Infraestructura forestal, silvícola y de la fauna	\$0	\$0	\$0	0.0%
6000	6200	6211	Propio	Infraestructura para la protección y preservación ecológica	\$0	\$0	\$0	0.0%
6000	6200	6211	Fortalecimiento	Infraestructura para la protección y preservación ecológica	\$0	\$0	\$0	0.0%
6000	6200	6211	Infraestructura	Infraestructura para la protección y preservación ecológica	\$0	\$0	\$0	0.0%
6000	6200	6212	Propio	Infraestructura de seguridad pública	\$0	\$0	\$0	0.0%
6000	6200	6212	Fortalecimiento	Infraestructura de seguridad pública	\$0	\$0	\$0	0.0%
6000	6200	6212	Infraestructura	Infraestructura de seguridad pública	\$0	\$0	\$0	0.0%
6000	6200	6213	Propio	Infraestructura de salud	\$0	\$0	\$0	0.0%
6000	6200	6213	Fortalecimiento	Infraestructura de salud	\$0	\$0	\$0	0.0%
6000	6200	6213	Infraestructura	Infraestructura de salud	\$0	\$0	\$0	0.0%
6000	6200	6214	Propio	Infraestructura educativa	\$0	\$0	\$0	0.0%
6000	6200	6214	Fortalecimiento	Infraestructura educativa	\$0	\$0	\$0	0.0%
6000	6200	6214	Infraestructura	Infraestructura educativa	\$0	\$0	\$0	0.0%
6000	6200	6215	Propio	Infraestructura deportiva	\$0	\$0	\$0	0.0%
6000	6200	6215	Fortalecimiento	Infraestructura deportiva	\$0	\$0	\$0	0.0%
6000	6200	6215	Infraestructura	Infraestructura deportiva	\$0	\$0	\$0	0.0%
6000	6200	6216	Propio	Infraestructura cultural	\$0	\$0	\$0	0.0%
6000	6200	6216	Fortalecimiento	Infraestructura cultural	\$0	\$0	\$0	0.0%
6000	6200	6216	Infraestructura	Infraestructura cultural	\$0	\$0	\$0	0.0%
6000	6200	6217	Propio	Infraestructura turística	\$0	\$0	\$0	0.0%
6000	6200	6217	Fortalecimiento	Infraestructura turística	\$0	\$0	\$0	0.0%
6000	6200	6217	Infraestructura	Infraestructura turística	\$0	\$0	\$0	0.0%
6000	6200	6218	Propio	Construcción de redes de comunicación terrestre	\$0	\$0	\$0	0.0%
6000	6200	6218	Fortalecimiento	Construcción de redes de comunicación terrestre	\$0	\$0	\$0	0.0%
6000	6200	6218	Infraestructura	Construcción de redes de comunicación terrestre	\$0	\$0	\$0	0.0%
6000	6200	6219	Propio	Construcción de mercados	\$0	\$0	\$0	0.0%
6000	6200	6219	Fortalecimiento	Construcción de mercados	\$0	\$0	\$0	0.0%
6000	6200	6219	Infraestructura	Construcción de mercados	\$0	\$0	\$0	0.0%
6000	6200	6220	Propio	Construcción de plazas y jardines	\$0	\$0	\$0	0.0%
6000	6200	6220	Fortalecimiento	Construcción de plazas y jardines	\$0	\$0	\$0	0.0%
6000	6200	6220	Infraestructura	Construcción de plazas y jardines	\$0	\$0	\$0	0.0%
6000	6200	6221	Propio	Construcción de cementerios	\$0	\$0	\$0	0.0%
6000	6200	6221	Fortalecimiento	Construcción de cementerios	\$0	\$0	\$0	0.0%
6000	6200	6221	Infraestructura	Construcción de cementerios	\$0	\$0	\$0	0.0%
6000	6200	6222	Propio	Construcción de rastros	\$0	\$0	\$0	0.0%
6000	6200	6222	Fortalecimiento	Construcción de rastros	\$0	\$0	\$0	0.0%





6000	6200	0222	Infraestructura	Construcción de rastros	\$0	\$0	\$0	0.0%
6000	6200	6223	Propio	Infraestructura de aseo público	\$0	\$0	\$0	0.0%
6000	6200	6223	Fortalecimiento	Infraestructura de aseo público	\$0	\$0	\$0	0.0%
6000	6200	6223	Infraestructura	Infraestructura de aseo público	\$0	\$0	\$0	0.0%
6000	6200	6224	Propio	Construcción de edificios administrativos	\$0	\$0	\$0	0.0%
6000	6200	6224	Fortalecimiento	Construcción de edificios administrativos	\$0	\$0	\$0	0.0%
6000	6200	6224	Infraestructura	Construcción de edificios administrativos	\$0	\$0	\$0	0.0%
6000	6200	6225	Propio	Obras de contingencia	\$0	\$0	\$0	0.0%
6000	6200	6225	Fortalecimiento	Obras de contingencia	\$0	\$0	\$0	0.0%
6000	6200	6225	Infraestructura	Obras de contingencia	\$0	\$0	\$0	0.0%
6000	6200	6226	Propio	Otras no especificadas	\$0	\$0	\$0	0.0%
6000	6200	6226	Fortalecimiento	Otras no especificadas	\$0	\$0	\$0	0.0%
6000	6200	6226	Infraestructura	Otras no especificadas	\$0	\$0	\$0	0.0%
7000	7000	0000		<b>EROGACIONES DIVERSAS</b>	\$120,000	\$105,333	\$14,667	87.8%
7000	7100	0000		<b>RESPONSABILIDAD PATRIMONIAL</b>	\$80,000	\$3,600	\$76,400	4.5%
7000	7100	7101	Propio	Indemnizaciones	\$80,000	\$3,600	\$76,400	4.5%
7000	7100	7101	Fortalecimiento	Indemnizaciones	\$0	\$0	\$0	0.0%
7000	7100	7101	Infraestructura	Indemnizaciones	\$0	\$0	\$0	0.0%
7000	7200	0000		<b>REINTEGROS POR COBROS INDEBIDOS</b>	\$40,000	\$101,733	-\$61,733	254.3%
7000	7200	7201	Propio	Reintegros	\$40,000	\$101,733	-\$61,733	254.3%
7000	7200	7201	Fortalecimiento	Reintegros	\$0	\$0	\$0	0.0%
7000	7200	7201	Infraestructura	Reintegros	\$0	\$0	\$0	0.0%
7000	7300	0000		<b>PAGO DE PENSIONES Y JUBILACIONES</b>	\$0	\$0	\$0	0.0%
7000	7300	7301	Propio	Pensiones	\$0	\$0	\$0	0.0%
7000	7300	7301	Fortalecimiento	Pensiones	\$0	\$0	\$0	0.0%
7000	7300	7301	Infraestructura	Pensiones	\$0	\$0	\$0	0.0%
7000	7300	7302	Propio	Jubilaciones	\$0	\$0	\$0	0.0%
7000	7300	7302	Fortalecimiento	Jubilaciones	\$0	\$0	\$0	0.0%
7000	7300	7302	Infraestructura	Jubilaciones	\$0	\$0	\$0	0.0%
7000	7400	0000		<b>OTRAS EROGACIONES</b>	\$0	\$0	\$0	0.0%
7000	7400	7401	Propio	Participación al Estado y Federación por multas federales no fiscales	\$0	\$0	\$0	0.0%
7000	7400	7401	Fortalecimiento	Participación al Estado y Federación por multas federales no fiscales	\$0	\$0	\$0	0.0%
7000	7400	7401	Infraestructura	Participación al Estado y Federación por multas federales no fiscales	\$0	\$0	\$0	0.0%
7000	7400	7402	Propio	Participación al Estado y Federación por derechos de suelo en zona marítima	\$0	\$0	\$0	0.0%
7000	7400	7402	Fortalecimiento	Participación al Estado y Federación por derechos de suelo en zona marítima	\$0	\$0	\$0	0.0%
7000	7400	7402	Infraestructura	Participación al Estado y Federación por derechos de suelo en zona marítima	\$0	\$0	\$0	0.0%
7000	7400	7403	Propio	Cuentas incobrables	\$0	\$0	\$0	0.0%
7000	7400	7403	Fortalecimiento	Cuentas incobrables	\$0	\$0	\$0	0.0%
7000	7400	7403	Infraestructura	Cuentas incobrables	\$0	\$0	\$0	0.0%
9000	9000	0000		<b>DEUDA PÚBLICA</b>	\$6,270,391	\$11,798,328	-\$5,527,937	188.2%
9000	9100	0000		<b>AMORTIZACIÓN DE LA DEUDA PÚBLICA</b>	\$3,854,232	\$4,672,532	-\$818,300	121.2%
9000	9100	9101	Propio	A la banca oficial	\$3,854,232	\$4,672,532	-\$818,300	121.2%
9000	9100	9101	Fortalecimiento	A la banca oficial	\$0	\$0	\$0	0.0%
9000	9100	9101	Infraestructura	A la banca oficial	\$0	\$0	\$0	0.0%



0000021

9000	9100	9102	Propio	A la banca comercial	\$0	\$0	\$0	0.0%
9000	9100	9102	Fortalecimiento	A la banca comercial	\$0	\$0	\$0	0.0%
9000	9100	9102	Infraestructura	A la banca comercial	\$0	\$0	\$0	0.0%
9000	9100	9103	Propio	A particulares	\$0	\$0	\$0	0.0%
9000	9100	9103	Fortalecimiento	A particulares	\$0	\$0	\$0	0.0%
9000	9100	9103	Infraestructura	A particulares	\$0	\$0	\$0	0.0%
9000	9200	0000		<b>INTERESES DE LA DEUDA PÚBLICA</b>	\$2,336,159	\$2,532,336	-\$196,177	108.4%
9000	9200	9201	Propio	Intereses a la banca oficial	\$2,336,159	\$2,532,336	-\$196,177	108.4%
9000	9200	9201	Fortalecimiento	Intereses a la banca oficial	\$0	\$0	\$0	0.0%
9000	9200	9201	Infraestructura	Intereses a la banca oficial	\$0	\$0	\$0	0.0%
9000	9200	9202	Propio	Intereses a la banca comercial	\$0	\$0	\$0	0.0%
9000	9200	9202	Fortalecimiento	Intereses a la banca comercial	\$0	\$0	\$0	0.0%
9000	9200	9202	Infraestructura	Intereses a la banca comercial	\$0	\$0	\$0	0.0%
9000	9200	9203	Propio	Intereses a particulares	\$0	\$0	\$0	0.0%
9000	9200	9203	Fortalecimiento	Intereses a particulares	\$0	\$0	\$0	0.0%
9000	9200	9203	Infraestructura	Intereses a particulares	\$0	\$0	\$0	0.0%
9000	9200	9204	Propio	Intereses moratorios a la banca oficial	\$0	\$0	\$0	0.0%
9000	9200	9204	Fortalecimiento	Intereses moratorios a la banca oficial	\$0	\$0	\$0	0.0%
9000	9200	9204	Infraestructura	Intereses moratorios a la banca oficial	\$0	\$0	\$0	0.0%
9000	9200	9205	Propio	Intereses moratorios a la banca comercial	\$0	\$0	\$0	0.0%
9000	9200	9205	Fortalecimiento	Intereses moratorios a la banca comercial	\$0	\$0	\$0	0.0%
9000	9200	9205	Infraestructura	Intereses moratorios a la banca comercial	\$0	\$0	\$0	0.0%
9000	9200	9206	Propio	Intereses moratorios a particulares	\$0	\$0	\$0	0.0%
9000	9200	9206	Fortalecimiento	Intereses moratorios a particulares	\$0	\$0	\$0	0.0%
9000	9200	9206	Infraestructura	Intereses moratorios a particulares	\$0	\$0	\$0	0.0%
9000	9300	0000		<b>COMISIONES Y GASTOS DE LA DEUDA PÚBLICA</b>	\$0	\$0	\$0	0.0%
9000	9300	9301	Propio	Comisiones y gastos de la deuda	\$0	\$0	\$0	0.0%
9000	9300	9301	Fortalecimiento	Comisiones y gastos de la deuda	\$0	\$0	\$0	0.0%
9000	9300	9301	Infraestructura	Comisiones y gastos de la deuda	\$0	\$0	\$0	0.0%
9000	9400	0000		<b>ADEUDOS DE EJERCICIOS FISCALES ANTERIORES (ADEFAS)</b>	\$80,000	\$4,593,459	-\$4,513,459	5,741.6%
9000	9400	9401	Propio	ADEFAS a proveedores de bienes y servicios	\$80,000	\$3,105,511	-\$3,025,511	3,881.9%
9000	9400	9401	Fortalecimiento	ADEFAS a proveedores de bienes y servicios	\$0	\$1,479,851	-\$1,479,851	0.0%
9000	9400	9401	Infraestructura	ADEFAS a proveedores de bienes y servicios	\$0	\$0	\$0	0.0%
9000	9400	9402	Propio	ADEFAS por servicios personales	\$0	\$8,098	-\$8,098	0.0%
9000	9400	9402	Fortalecimiento	ADEFAS por servicios personales	\$0	\$0	\$0	0.0%
9000	9400	9402	Infraestructura	ADEFAS por servicios personales	\$0	\$0	\$0	0.0%



TOTAL

\$126,572,900

\$154,887,532

\$9,314,632

106.4%

LIC. ABSALON GARCIA OCHOA

Presidente Municipal o Delegado  
Facultado Conforme a su Reglamento



ENCARGADO DEL GABINETE

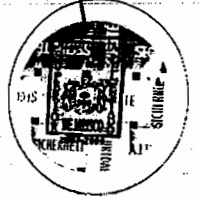
Encargado de la Secretaría del  
Ayuntamiento y/o Sindico



C. P. FERNANDO MARTIN VARGAS

DURAN  
Encargado de la Hacienda  
Municipal

MUNICIPIO DE OCOTLAN JAL  
TESORERIA MUNICIPAL





**AUDITORÍA SUPERIOR  
DEL ESTADO DE JALISCO  
INGRESOS**

HACIENDA MUNICIPAL DE OCOTLÁN, JAL. MUNICIPIO No. 64  
POR EL PERIODO COMPRENDIDO DEL 1° DE ENERO AL 31 DE DICIEMBRE DE 2007

Rubro	Partida	DESCRIPCIÓN	Estimación Actualizada de Ingresos Anual	Ingresos Acumulados	Saldo por Recaudar o Ingresar	% de Avance
1	0	<b>IMPUESTOS</b>	\$14,999,730	\$9,188,460	\$5,811,270	61.3%
1	1	Impuesto Predial Sector Urbano	\$7,707,988	\$4,717,838	\$2,990,150	61.2%
1	2	Impuesto Predial Sector Rústico	\$2,769,194	\$374,818	\$2,394,376	13.5%
1	3	Transmisiones Patrimoniales	\$4,326,000	\$3,926,244	\$399,756	90.8%
1	4	Impuestos sobre Negocios Jurídicos	\$0	\$0	\$0	0.0%
1	5	Impuestos sobre Espectáculos Públicos	\$195,881	\$169,559	\$26,322	86.6%
1	6	Impuestos Extraordinarios	\$667	\$0	\$667	0.0%
2	0	<b>CONTRIBUCIONES/ESPECIALES</b>	\$0	\$0	\$0	0.0%
2	1	Contribuciones Especiales	\$0	\$0	\$0	0.0%
3	0	<b>DERECHOS</b>	\$23,102,920	\$22,044,106	\$1,058,814	95.4%
3	1	Licencias para Giros con Venta de Bebidas Alcohólicas	\$1,450,137	\$1,140,329	\$309,809	78.6%
3	2	Licencias para Anuncios	\$121,575	\$156,785	-\$35,210	129.0%
3	3	Licencias para Construcciones	\$2,535,750	\$3,739,497	-\$1,203,747	147.5%
3	4	Servicios de Sanidad	\$110,250	\$75,425	\$34,825	68.4%
3	5	Aseo Público (Limpieza, Recolección, Traslado y Disposición Final)	\$220,500	\$395,242	-\$174,742	179.2%
3	6	Agua Potable (Consumo, Incorporaciones, Conexiones o Reparaciones y Reconexiones)	\$9,430,731	\$8,840,778	\$589,953	93.7%
3	7	Derechos por Descargas de Aguas Residuales	\$2,059,644	\$1,641,201	\$418,443	79.7%
3	8	Por Infraestructura de Agua y Alcantarillado	\$312,323	\$294,476	\$17,847	94.3%
3	9	Rastro	\$1,389,904	\$1,245,696	\$144,208	89.6%
3	10	Registro Civil	\$240,561	\$220,202	\$20,360	91.5%
3	11	Certificaciones de Catastro	\$155,087	\$105,106	\$49,981	67.8%
3	12	Certificaciones Varias	\$613,255	\$813,534	-\$200,279	132.7%
3	13	Seguridad Pública y Tránsito	\$3,029,660	\$2,037,120	\$992,540	67.2%
3	14	Derechos No Especificados	\$1,433,543	\$1,338,716	\$94,827	93.4%
4	0	<b>PRODUCTOS</b>	\$5,275,187	\$4,414,878	\$860,309	83.7%
4	1	Bienes Muebles e Inmuebles	\$199,296	\$237,246	-\$37,950	119.0%
4	2	Cementerios	\$216,458	\$194,081	\$22,377	89.7%
4	3	Plso	\$2,384,866	\$1,638,112	\$746,754	68.7%
4	4	Estacionamientos	\$189,537	\$135,679	\$53,858	71.6%
4	5	Productos Diversos	\$2,285,030	\$2,209,760	\$75,270	96.7%
5	0	<b>APROVECHAMIENTOS</b>	\$16,532,566	\$26,245,054	-\$9,712,488	158.7%
5	1	Recargos	\$817,852	\$709,861	\$107,991	86.8%
5	2	Intereses	\$657,111	\$608,230	\$48,881	92.6%
5	3	Multas	\$799,629	\$755,605	\$44,024	94.5%
5	4	Donativos, Herencias y Legados a Favor del Municipio	\$198,450	\$0	\$198,450	0.0%
5	5	Bienes Vacantes	\$0	\$0	\$0	0.0%
5	6	Reintegros	\$252,809	\$2,916,052	-\$2,663,243	1153.5%
5	7	Indemnizaciones a Favor del Municipio	\$110,250	\$0	\$110,250	0.0%
5	8	Subsidios Federales y Estatales	\$0	\$0	\$0	0.0%
5	9	Aportaciones Federales para Obras y Servicios de Beneficio Social	\$5,950,169	\$0	\$5,950,169	0.0%
5	10	Aportaciones Estatales para Obras y Servicios de Beneficio Social	\$0	\$10,966,261	-\$10,966,261	0.0%
5	11	Aportaciones de Terceros para Obras y Servicios de Beneficio Social	\$157,500	\$3,918,807	-\$3,761,307	2488.1%

5	12	Empréstitos y Financiamientos de la Banca Oficial	\$7,350,000	\$0	\$7,350,000	0.0%
5	13	Empréstitos y Financiamientos de la Banca Comercial	\$0	\$0	\$0	0.0%
5	14	Empréstitos y Financiamientos de Particulares	\$0	\$788	-\$788	0.0%
5	15	Depósitos	\$0	\$0	\$0	0.0%
5	16	Gastos de Ejecución	\$238,796	\$50,923	\$187,873	21.3%
5	17	Otros No Especificados	\$0	\$6,279,528	-\$6,279,528	0.0%
5	18	Multas Federales No Fiscales	\$0	\$0	\$0	0.0%
5	19	Zona Federal Marítima Terrestre	\$0	\$0	\$0	0.0%
5	20	Convenio en el Impuesto sobre Hospedaje	\$0	\$0	\$0	0.0%
5	21	Otros Ingresos por Colaboración Administrativa	\$0	\$39,000	-\$39,000	0.0%
6	0	<b>PARTICIPACIONES</b>	<b>\$50,881,806</b>	<b>\$62,439,371</b>	<b>-\$11,557,565</b>	<b>122.7%</b>
6	1	De Participación Federal	\$46,463,050	\$58,260,033	-\$11,796,983	125.4%
6	2	De Participación Estatal	\$4,418,756	\$4,179,337	\$239,419	94.6%
6	3	De Participación por Coordinación en Materia de Derechos	\$0	\$0	\$0	0.0%
7	0	<b>APORTACIONES FEDERALES</b>	<b>\$9,380,795</b>	<b>\$10,028,387</b>	<b>-\$647,592</b>	<b>106.9%</b>
7	1	Del Fondo de Infraestructura Social Municipal	\$9,380,795	\$10,028,387	-\$647,592	106.9%
7	2	Rendimientos Financieros del Fondo de Aportaciones para la Infraestructura Social Municipal	\$640,500	\$151,454	\$489,046	23.6%
7	3	Del Fondo de Fortalecimiento de los Municipios	\$23,368,868	\$28,349,598	-\$4,980,730	121.3%
7	4	Rendimientos Financieros del Fondo de Aportaciones para el Fortalecimiento de los Municipios	\$157,500	\$301,588	-\$144,088	191.5%
		<b>TOTAL</b>	<b>\$144,339,872</b>	<b>\$163,162,897</b>	<b>-\$18,823,025</b>	<b>113.0%</b>

LIC. ABSALON GARCIA OCHOA

Presidente Municipal o Delegado  
Facultado Conforme a su Reglamento



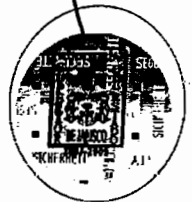
LIC. ANTONIO FERNANDO CHAVEZ  
DE GADILLO

Encargado de la Secretaría del  
Ayuntamiento y del Síndico



LIC. FERNANDO MARTIN  
CARGAS DURAN

Encargado de la Hacienda  
Municipal



MUNICIPIO DE OCOTLAN JAL  
TESORERIA MUNICIPAL