



DEPENDENCIA:	Hacienda Municipal 2025-2027
OFICIO:	HM/1158/2025
ASUNTO:	El que se indica.

Dr. Jorge Alejandro Ortiz Ramírez.
Auditor Superior del Estado de Jalisco.

PRESENTE:

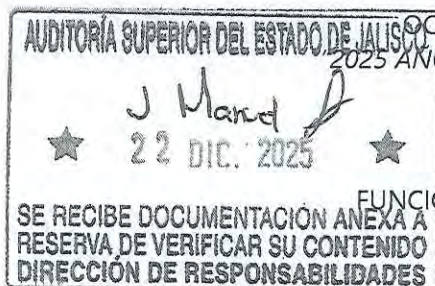
Por medio de la presente hago entrega de la Cuenta Detallada de los movimientos de fondos ocurridos en el PRIMER SEMESTRE deL 2025, del Municipio de Ocotlán, Jalisco, que consta que la información contenida en la presente USB, con una capacidad de 32 GB, de los cuales son utilizados:

- ASEJ con 30.4 MB.
- Estados financieros con 9.78 Mb.

Manifiesto bajo protesta de decir verdad, que el medio magnético-electrónico presentado, contiene información idéntica a la documentación original, comprobatoria y justificativa de la cuenta detallada de los movimientos de fondos ocurridos en el primer semestre de 2025, misma que fue previamente revisada y queda en posesión y resguardo de este Ayuntamiento para dar cumplimiento en su momento, a lo establecido en el artículo 35 de la Ley de Fiscalización Superior y Rendición de Cuentas del Estado de Jalisco y sus municipios; lo anterior en concordancia con el artículo 33 de la Ley mencionada con anterioridad.

Agradezco de antemano su atención y quedo a sus órdenes para cualquier duda o comentario al respecto.

ATENTAMENTE



OCOTLÁN, JALISCO A 25 DE NOVIEMBRE DEL 2025
2025 AÑO DE LA ESCARAMUZA CHARRA EN OCOTLÁN, JALISCO

C. Jesús Martínez Navarro

FUNCIONARIO ENCARGADO DE LA HACIENDA MUNICIPAL



OFICIALÍA DE PARTES
RECEPCIÓN DE DOCUMENTACIÓN

CÓDIGO	ENTIDAD
64	Municipio Ocotlán

OBLIGACIÓN			
	Cuenta detallada de movimientos de fondos ocurridos en el mes anterior		
	Informe de avances de gestión financiera (1er IAGF)		
<input checked="" type="checkbox"/>	Corte semestral		
	Informe anual de avances de gestión financiera (2do. IAGF)		
	Corte anual		
	Informe anual de desempeño en la gestión		
PERIODO RECIBIDO		DEL EJERCICIO	
<input type="checkbox"/>	Enero	<input type="checkbox"/>	Julio
<input type="checkbox"/>	Febrero	<input type="checkbox"/>	Agosto
<input type="checkbox"/>	Marzo	<input type="checkbox"/>	Septiembre
<input type="checkbox"/>	Abril	<input type="checkbox"/>	Octubre
<input type="checkbox"/>	Mayo	<input type="checkbox"/>	Noviembre
<input type="checkbox"/>	Junio	<input type="checkbox"/>	Diciembre
<input checked="" type="checkbox"/>	Semestral	<input type="checkbox"/>	Anual
		2025	

ESTADOS E INFORME RECIBIDOS	
Estados e informes contables	
<input checked="" type="checkbox"/>	Estado analítico de actividades (F6)
	Estado de actividades (F6A)
<input checked="" type="checkbox"/>	Estado analítico de Situación Financiera (F1)
	Estado de Situación Financiera (F1A)
	Estado de variación de la hacienda pública (F2)
	Estado de cambios en la situación financiera (F16)
	Estado de flujo de efectivo (F3)
	Informe sobre pasivos contingentes (F11)
<input checked="" type="checkbox"/>	Notas de desglose a los estados financieros (F4A)
<input checked="" type="checkbox"/>	Conciliación contable presupuestal del ingreso (F4A1)
<input checked="" type="checkbox"/>	Conciliación contable presupuestal del egreso (F4A2)
<input checked="" type="checkbox"/>	Notas de memoria a los estados financieros (F4B)
<input checked="" type="checkbox"/>	Notas administrativas a los estados financieros (F4C)
	Estado analítico del activo (F5)
Estados e informes presupuestarios	
<input checked="" type="checkbox"/>	Estado analítico de ingresos por clasificación por rubro de ingresos (F7)
	Estado analítico de ingresos por clasificación por fuente de financiamiento (F7A)
<input checked="" type="checkbox"/>	Estado analítico del ejercicio del presupuesto de egresos por clasificación por objeto del gasto (F8)
	Estado analítico del ejercicio del presupuesto de egresos por clasificación administrativa (F18)
	Estado analítico del ejercicio del presupuesto de egresos por clasificación por tipo de gasto (F17)
	Estado analítico del ejercicio del presupuesto de egresos por clasificación funcional (F19)

Estados e informes de la Ley de Disciplina Financiera	
	Estado de situación financiera detallado - LDF (F1LDF)
	Estado e Informe analítico de la deuda pública y otros pasivos - LDF (F9-EDP)
	Informe analítico de obligaciones diferentes de financiamiento - LDF (F9-IAO)
	Balance presupuestario - LDF (F22)
	Estado analítico de ingresos detallado - LDF (F7B)
	Estado analítico del ejercicio del presupuesto de egresos detallado - LDF (Clasificación por objeto del gasto) (F8B)
	Estado analítico del ejercicio del presupuesto de egresos detallado - LDF (Clasificación administrativa) (F18A)
	Estado analítico del ejercicio del presupuesto de egresos detallado - LDF (Clasificación funcional) (F19A)
	Estado analítico del ejercicio del presupuesto de egresos detallado - LDF (Clasificación de servicios personales por categoría) (F21)
Informe de avances de gestión financiera	
	Flujo contable de ingresos y egresos (F12)
	Avance de cumplimiento de los programas y procesos concluidos (F13)
	Evaluación y, en su caso reformulación de programas (F14)
Informe anual de desempeño en la gestión	
	Evidencia de logros e impactos
	Metodología para evaluar, recabar y analizar la información
Información complementaria	
	Informativa de proveedores (F10)
	Informativa de obra pública (F23)

DOCUMENTACIÓN JUSTIFICATIVA Y COMPROBATORIA					
Libro o legajo		Cantidad	Electrónico (CD / DVD / USB)	Impresos (Legajos)	Folios
	Ingresos				
	Egresos				
	Diario u otros				
OTRA INFORMACIÓN ELECTRÓNICA RECIBIDA					
Tipo de información			No.	Medio electrónico	
<input checked="" type="checkbox"/>	Base de datos del Sistema ASEJ		1	USB	
	Buzón Digital				
INFORMACIÓN COMPLEMENTARIA					

OBSERVACIONES
(Se reciben: 1 Base de Datos, 2 Excel, 3 Word)

SELLO	CODIGO DE BARRAS	NOMBRE Y FIRMA DE QUIEN RECIBE
★ 22 DIC. 2025 ★	ELIMINADO	JUAN MANUEL

SE RECIBE DOCUMENTACIÓN ANEXA A RESERVA DE VERIFICAR SU CONTENIDO
 DIRECCIÓN DE RESPONSABILIDAD DISCO; lunes, 22 de diciembre de 2025

Los datos fueron suprimidos por ser un dato electrónico confidencial de conformidad con los artículos 3.2 fracción II inciso "a" y 21.1 fracción de la LTAIPEJM; 3.1 fracción IX Y X de la LPDPPSOEJM, y trigésimo octavo fracción I numeral 10 de los LGMCDIEVP.

CORTE SEMESTRAL OCOTLÁN

Municipio Ocotlán
NOTAS A LOS ESTADOS FINANCIEROS
DE DESGLOSE
DEL 1° DE ENERO AL 30 DE JUNIO DE 2025

Cuenta	Descripción de la Cuenta	
1.1.1.1.0	Efectivo	\$ 0.00
1.1.1.1.0-0000-111-0-00681	MA. EUGENIA PIÑON CEDEÑO (FONDO FIJO)	-\$ 77.09
1.1.1.1.0-0000-111-0-01144	INGRESOS PALACIO MUNICIPAL	-\$ 1,079.96
1.1.1.1.0-0000-111-0-27627	INGRESOS HACIENDA MUNICIPAL	\$ 0.00
1.1.1.1.0-0000-111-0-27666	INGRESOS PREDIAL	\$ 0.00
1.1.1.1.0-0000-151-0-00697	ISR SALARIOS	-\$ 5,953.66
Suma	1.1.1.1.0 Efectivo	-\$ 7,110.71
1.1.1.2.0	Bancos/Tesorería	\$ 0.00
1.1.1.2.0-0000-111-0-02905	BANAMEX 2015 HACIENDA MUNICIPAL CTA. 7009/1294581	\$ 22,539,210.76
1.1.1.2.0-0000-111-0-27590	BBVA 2021 TESORERIA 4 0117611099	\$ 7,004,858.93
1.1.1.2.0-0000-111-0-27591	BBVA 2021 DESCARGAS RESIDUALES 0117611102	\$ 4,998,612.63
1.1.1.2.0-0000-111-0-27592	BBVA 2021 AGUA INFRAESTRUCTURA 0117611137	\$ 807,020.04
1.1.1.2.0-0000-111-0-27593	BBVA 2021 TESORERIA 1 0117611145	\$ 15,725,606.25
1.1.1.2.0-0000-111-0-27594	BBVA 2021 TESORERIA 5 0117611153	\$ 439,208.27
1.1.1.2.0-0000-111-0-27811	BBVA 2022 ESTACIONOMETROS 0118153477	\$ 478,735.14
1.1.1.2.0-0000-111-0-28123	BBVA 2023 TESORERIA 2 0119727477	\$ 90,749.04
1.1.1.2.0-0000-111-0-28124	TRANSMISIONES PATRIMONIALES BBVA 2023 TESORERIA 3 0119727493	\$ 35,665.18
1.1.1.2.0-0000-111-0-28817	ORDENAMIENTO TERRITORIAL BANORTE 2024 AGUA INFRA 1263557645	\$ 82,492.72
1.1.1.2.0-0000-111-0-28821	BANORTE 2024 DESCARGAS RESIDUALES 1263557636	\$ 533,088.54
1.1.1.2.0-0000-111-0-28822	BANORTE 2024 ESTACIONOMETROS 1225650692	\$ 2,124,499.65
1.1.1.2.0-0000-111-0-28828	BANORTE 2024 TESORERIA 1 (PREDIAL) 1263557654	\$ 4,375,031.31

1.1.1.2.0-0000-111-0-28829	BANORTE 2024 TESORERIA 2 (TRANSMISIONES) 1263557663	\$ 3,597,569.04
1.1.1.2.0-0000-111-0-28830	BANORTE 2024 TESORERIA 3 (ORDENAMIENTO) 1263557672	\$ 6,145,693.71
1.1.1.2.0-0000-111-0-28831	BANORTE 2024 TESORERIA 4 (AGUA POTABLE) 1263557681	\$ 3,225,265.35
1.1.1.2.0-0000-111-0-28832	BANORTE 2024 TESORERIA 5 (INGRESOS DIVERSOS) 1263557690	\$ 6,854,624.41
1.1.1.2.0-0000-111-0-29043	BANORTE 2025 RESERVAS 12903916497	\$ 6,590,171.52
1.1.1.2.0-0000-151-0-02997	BANSI PENSIONES DEL EDO. 00097198748	\$ 2,306.54
1.1.1.2.0-0000-151-0-28400	BBVA 2024 PARTICIPACIONES FEDERALES 121943715	\$ 143,176.13
1.1.1.2.0-0000-151-0-28826	BANORTE 2024 PARTICIPACIONES FEDERALES 1225650647	\$ 26,228.43
1.1.1.2.0-0000-151-0-28902	BANORTE 2025 PARTICIPACIONES FEDERALES 1290391537	\$ 5,723,184.89
1.1.1.2.0-0000-161-0-27767	BBVA 2022 PARTICIPACIONES ESTATALES 0118153493	\$ 21,830.96
1.1.1.2.0-0000-161-0-28825	BANORTE 2024 PARTICIPACIONES ESTATALES 1225650674	\$ 1.00
1.1.1.2.0-0000-251-0-28402	BBVA 2024 FAISMUN 121943464	\$ 0.00
1.1.1.2.0-0000-251-0-28823	BANORTE 2024 FAISMUN 2024 1225650665	\$ 0.00
1.1.1.2.0-0000-251-0-29004	BANORTE 2025 FAISMUN 1290391546	\$ 12,234,516.46
1.1.1.2.0-0000-252-0-28401	BBVA 2024 FORTAMUN 121943391	\$ 0.00
1.1.1.2.0-0000-252-0-28824	BANORTE 2024 FORTAMUN 2024 1225650656	\$ 0.00
1.1.1.2.0-0000-252-0-28886	BANORTE 2025 FORTAMUN 1290391555	\$ 25,447,411.92
1.1.1.2.0-0000-253-0-28460	BBVA 2024 REGULARIZACIÓN DE VEHÍCULOS USADOS DE PROCEDENCIA EXTRANJERA 0122444240	\$ 0.00
1.1.1.2.0-0000-253-0-28827	BANORTE 2024 REGULARIZACION DE VEHICULOS 1225650683	\$ 0.00
1.1.1.2.0-0000-253-0-29045	BANORTE 2025 REGULARIZACION DE VEHICULOS 1290391582	\$ 102,667.80
Suma	1.1.1.2.0 Bancos/Tesorería	#####
1.1.1.4.0	Inversiones Temporales (Hasta 3 Meses)	\$ 0.00
1.1.1.4.0-0000-111-0-27589	BBVA 2021 PARTICIPACIONES 0117611048	-\$ 0.02
1.1.1.4.0-0000-111-0-27814	BBVA 2022 PARTICIPACIONES ESTATALES 0118153493 INVERSIONES	-\$ 0.01

Suma	1.1.1.4.0 Inversiones Temporales (Hasta 3 Meses)	-\$ 0.03
1.1.1.6.0	Depósitos de Fondos de Terceros	\$ 0.00
1.1.1.6.0-0000-111-0-01973	GOMEZ SALCEDO MARIA GUADALUPE	\$ 22,432.67
1.1.1.6.0-0000-111-0-13305	LOPEZ OCHOA ALBA	\$ 15,000.00
1.1.1.6.0-0000-111-0-26594	ARRENDADORA NUGAR, SA DE CV	\$ 10,000.00
Suma	1.1.1.6.0 Depósitos de Fondos de Terceros	\$ 47,432.67
1.1.1.9.0	Otros Efectivos y Equivalentes	\$ 0.00
1.1.1.9.0-0000-111-0-00728	DEPOSITOS EN TRANSITO (TESORERIA)	-\$ 122,554.71
Suma	1.1.1.9.0 Otros Efectivos y Equivalentes	-\$ 122,554.71
1.1.2.1.0	Inversiones financieras a corto plazo	\$ 0.00
Suma	1.1.2.1.0 Inversiones financieras a corto plazo	\$ 0.00
1.1.2.3.0	Deudores Diversos por Cobrar a Corto Plazo	\$ 0.00
1.1.2.3.0-0000-111-0-00068	AUTOMOTORES FLOSOL SA DE CV	\$ 0.01
1.1.2.3.0-0000-111-0-00101	CAMARENA FLORES RAMON MANUEL	\$ 10,000.00
1.1.2.3.0-0000-111-0-00237	GASOLINERA EL NUEVO FUERTE SA DE CV	\$ 370.99
1.1.2.3.0-0000-111-0-00646	CESAR ALFONSO PADILLA	\$ 25,000.00
1.1.2.3.0-0000-111-0-00647	SALVADOR ESTANISLAO VERA G.	\$ 3,662.66
1.1.2.3.0-0000-111-0-00648	GONZALO BECERRA CASILLAS	\$ 5,220,168.27
1.1.2.3.0-0000-111-0-00666	MARTHA LETICIA CORTES	\$ 92,500.00
1.1.2.3.0-0000-111-0-00982	FLOSOL MOTORS, SA DE CV	\$ 0.99
1.1.2.3.0-0000-111-0-02526	RANGER MACHINERY S.A DE C.V.	\$ 965,386.36
1.1.2.3.0-0000-111-0-13086	JOSE MANUEL ALVARADO GARNICA	\$ 29,000.00
1.1.2.3.0-0000-111-0-13117	VICTOR ANHELO SILVA	\$ 7,299.66
1.1.2.3.0-0000-111-0-13132	J JESUS CASTRO NAVARRO	\$ 10,000.00
1.1.2.3.0-0000-111-0-13542	VILLASANO REYNAGA ANGEL DE JESUS	\$ 0.00

1.1.2.3.0-0000-111-0-13723	ALVARADO GARNICA JORGE LUIS	\$ 15,000.00
1.1.2.3.0-0000-111-0-13781	FRANCISCO JAVIER GONZALEZ ZUÑIGA	\$ 7,600.00
1.1.2.3.0-0000-111-0-13791	CASTRO BECERRA ARCELIA DEL CARMEN	-\$ 32.32
1.1.2.3.0-0000-111-0-14769	GARCIA CAMPOS JOSE DE JESUS	\$ 0.00
1.1.2.3.0-0000-111-0-26036	RAMA MEDICA,SA DE CV	\$ 0.17
1.1.2.3.0-0000-111-0-26151	MARIANA MARQUEZ GONZALEZ	\$ 0.00
1.1.2.3.0-0000-111-0-26164	MUNGUIA CORDOVA JUAN	\$ 0.00
1.1.2.3.0-0000-111-0-27082	JOSE DE JESUS CHAVEZ OCHOA	\$ 0.00
1.1.2.3.0-0000-111-0-27733	ORTEGA GAMA GRISELDA	-\$ 0.01
1.1.2.3.0-0000-111-0-27743	ARMANDO RETANA CASTELLANOS	-\$ 22,489.90
1.1.2.3.0-0000-111-0-27850	ALVIZO LOZANO SALVADOR	\$ 10,000.00
1.1.2.3.0-0000-111-0-28089	AGROCOMERCIOS JP	\$ 700.00
1.1.2.3.0-0000-111-0-28778	DIEGO EDUARDO MAYORAL GONZALEZ	\$ 10,000.00
1.1.2.3.0-0000-111-0-28779	JUAN RAMON CASTELLANOS BARRAGAN	\$ 6,110.00
1.1.2.3.0-0000-111-0-28869	PAULINA VIRIDIANA SANCHEZ GONZALEZ	\$ 30,000.00
1.1.2.3.0-0000-111-0-28880	DE LA CERDA CHAVOYA KARINA LIZZETTE	\$ 0.00
1.1.2.3.0-0000-111-0-28922	ALBERTO CARRASCO FLORES	\$ 0.00
1.1.2.3.0-0000-111-0-28935	JESSICA SAMANTHA BARAJAS PACHECO	\$ 0.00
1.1.2.3.0-0000-111-0-28974	FLORES AVILA GABRIELA CAROLINA	\$ 0.00
1.1.2.3.0-0000-111-0-28997	MIRIAM TORRES GUTIERREZ	\$ 0.03
1.1.2.3.0-0000-111-0-28998	JESUS GUSTAVO VALLE SAHAGUN	\$ 0.00
1.1.2.3.0-0000-111-0-29001	SONIA CERVANTES CASTELLANOS	\$ 0.00
1.1.2.3.0-0000-111-0-29030	CESAR CUAHUTEMOC CERVANTES JIMENEZ	\$ 0.00
1.1.2.3.0-0000-111-0-29102	LORENA REYES HERNANDEZ	\$ 27,550.00

1.1.2.3.0-0000-111-0-29145	ICM LEA SA DE CV	\$ 1.00
1.1.2.3.0-0000-151-0-13091	ERNESTO ROMERO CAUDILLO	\$ 15,000.00
1.1.2.3.0-0000-151-0-14124	JONATHAN CASILLAS CERVANTES	\$ 0.00
1.1.2.3.0-0000-151-0-27429	IGNACIO MENDOZA PALOMAR	\$ 30,000.00
1.1.2.3.0-0000-151-0-28520	GONZALEZ OROPEZA MARIA AMPARO	\$ 200,000.00
1.1.2.3.0-0000-151-0-29145	ICM LEA SA DE CV	\$ 8,364,323.32
1.1.2.3.0-0000-252-0-00137	CHAVEZ RAMIREZ JUAN MANUEL	\$ 0.00
Suma	1.1.2.3.0 Deudores Diversos por Cobrar a Corto Plazo	\$ 15,057,151.23
1.1.2.4.0	Ingresos por recuperar a Corto Plazo	\$ 0.00
1.1.2.4.0-0000-111-0-00729	ALICIA OCHOA ARAMBULA	\$ 313,591.27
Suma	1.1.2.4.0 Ingresos por recuperar a Corto Plazo	\$ 313,591.27
1.1.2.5.0	Deudores por anticipos de Tesorería a Corto Plazo	\$ 0.00
1.1.2.5.0-0000-111-0-00616	ARACELI ESTRADA MARTINEZ	\$ 45,000.00
1.1.2.5.0-0000-111-0-00651	LUIS EDUARDO ORDORICA	\$ 1,000.00
1.1.2.5.0-0000-111-0-00653	JUAN MANUEL PADILLA V.	\$ 2,000.00
1.1.2.5.0-0000-111-0-01428	AVILA GOMEZ FRANCISCO EMMANUEL	\$ 15,000.00
Suma	1.1.2.5.0 Deudores por anticipos de Tesorería a Corto Plazo	\$ 63,000.00
1.1.2.6.0	Préstamos otorgados a Corto Plazo	\$ 0.00
1.1.2.6.0-0000-111-0-02754	MA DEL CARMEN GUZMAN TORRES	\$ 2,708.00
1.1.2.6.0-0000-111-0-13787	CESAR ARMANDO SOLORIO CUEVAS	\$ 0.00
1.1.2.6.0-0000-111-0-14001	EDITH YANELY GARCIA GONZALEZ	\$ 0.00
1.1.2.6.0-0000-111-0-14124	JONATHAN CASILLAS CERVANTES	\$ 50,000.00
1.1.2.6.0-0000-111-0-15456	ROSA GABRIELA ORTEGA ZARATE	\$ 13,763.50
1.1.2.6.0-0000-151-0-02040	VILLARRUEL GUTIERREZ SILVIA ILIANA	\$ 200,000.00

1.1.2.6.0-0000-151-0-03038	CRUZ REYNOSO GUADALUPE	\$ 2,000.00
1.1.2.6.0-0000-151-0-13419	JUAN ANTONIO BUSTOS TORRES	\$ 60,000.00
1.1.2.6.0-0000-151-0-13444	JOSE OCTAVIO BASULTO RAMIREZ	\$ 58,000.00
1.1.2.6.0-0000-151-0-13448	GERARDO SANABRIA RODRIGUEZ	\$ 0.00
1.1.2.6.0-0000-151-0-13542	VILLASANO REYNAGA ANGEL DE JESUS	\$ 0.00
1.1.2.6.0-0000-151-0-13787	CESAR ARMANDO SOLORIO CUEVAS	\$ 80,000.00
1.1.2.6.0-0000-151-0-13827	NAVARRO ORNELAS RICARDO	\$ 15,000.00
1.1.2.6.0-0000-151-0-14265	ULISES ALBERTO GONZALEZ GONZALEZ	\$ 30,000.00
1.1.2.6.0-0000-151-0-25982	BARAJAS RAMIREZ EDITH	\$ 25,500.00
1.1.2.6.0-0000-151-0-26938	ROSAS ENRIQUEZ DAVID ISRAEL	\$ 25,500.00
1.1.2.6.0-0000-151-0-27683	VALERIO VALADEZ ALEJANDRA	\$ 2,000.00
1.1.2.6.0-0000-151-0-28473	VILLASANO CARRILLO EDUARDO	\$ 25,000.00
1.1.2.6.0-0000-151-0-28941	JORGE ALEJANDRO ZAVALA HERNANDEZ	\$ 20,000.00
1.1.2.6.0-0000-151-0-29024	FLORES ZENDEJAS MANUEL ALFREDO	\$ 25,000.00
1.1.2.6.0-0000-151-0-29101	EDITH BARAJAS RAMIREZ	\$ 6,565.00
Suma	1.1.2.6.0 Préstamos otorgados a Corto Plazo	\$ 641,036.50
1.1.2.9.0	Otros Derechos a Recibo efectivo o equivalentes	\$ 0.00
1.1.2.9.0-0000-111-0-27326	SUBSIDIO AL EMPLEO	\$ 85,618.14
1.1.2.9.0-0000-151-0-14164	FONDO DE GARANTIA BANOBRAS 12936	\$ 612,172.14
1.1.2.9.0-0000-151-0-27326	SUBSIDIO AL EMPLEO	-\$ 38,166.91
Suma	1.1.2.9.0 Otros Derechos a Recibo efectivo o equivalentes	\$ 659,623.37
1.1.3.1.0	Anticipo a Proveedores por prestacion de servicios a Corto Plazo	\$ 0.00
1.1.3.1.0-0000-111-0-00068	AUTOMOTORES FLOSOL SA DE CV	-\$ 0.01

1.1.3.1.0-0000-111-0-00117	CASTAÑON ROBLES IRMA YOLANDA	\$ 1,461.60
1.1.3.1.0-0000-111-0-00391	NATALIA GODINEZ GODINEZ	\$ 621.20
1.1.3.1.0-0000-111-0-00982	FLOSOL MOTORS, SA DE CV	-\$ 0.99
1.1.3.1.0-0000-111-0-02712	YEO AYALA MARCELA	\$ 25,102.40
1.1.3.1.0-0000-111-0-15479	SANCHEZ OCHOA MARIA CARMEN	\$ 8,390.50
1.1.3.1.0-0000-111-0-26775	CORLEONE BRAVO DAVID	\$ 100,000.00
1.1.3.1.0-0000-111-0-27588	IQCOM, SA DE CV	\$ 5,820.24
Suma	1.1.3.1.0 Anticipo a Proveedores por prestacion de servicios a Corto Plazo	\$ 141,394.94
1.1.3.2.0	Anticipo a proveedores por adquisicion de bienes inmuebles y muebles a Corto Plazo	\$ 0.00
Suma	1.1.3.2.0 Anticipo a proveedores por adquisicion de bienes inmuebles y muebles a Corto Plazo	\$ 0.00
1.1.3.4.0	Anticipo a contratistas (obras) a Corto Plazo	\$ 0.00
1.1.3.4.0-0000-111-0-00157	CONSTRUCTORA AMACO SA DE CV	-\$ 72,171.88
1.1.3.4.0-0000-111-0-00513	SERVICIOS INDUSTRIALES SUAREZ ORTIZ SA DE CV	-\$ 110,000.00
1.1.3.4.0-0000-253-0-00107	CARDEST INGENIERIA Y MONTAJES S.A. DE C.V.	-\$ 116,576.44
Suma	1.1.3.4.0 Anticipo a contratistas (obras) a Corto Plazo	-\$ 298,748.32
1.1.3.9.0	Otros Derechos a recibir bienes o servicios a Corto Plazo	\$ 0.00
1.1.3.9.0-0000-111-0-00292	INSTITUTO MEXICANO DEL SEGURO SOCIAL	\$ 327,125.73
1.1.3.9.0-0000-111-0-00665	INSTITUTO DE PENSIONES DEL ESTADO DE JALISCO	-\$ 118,987.58
1.1.3.9.0-0000-111-0-00670	CAMARENA DEL TORO MANUEL	\$ 140,000.00
1.1.3.9.0-0000-111-0-00671	RAMIREZ DE ALBA JOSE ANTONIO	\$ 42,630.00
1.1.3.9.0-0000-111-0-01092	SECRETARIA DE HACIENDA Y CREDITO PUBLICO	\$ 7,993.72
1.1.3.9.0-0000-111-0-01394	SECRETARIA DE PLANEACION ADMINISTRACION Y FINANZAS	\$ 75,812.39

1.1.3.9.0-0000-111-0-01458	COMISION ESTATAL DEL AGUA DE JALISCO	\$ 39,709.04
1.1.3.9.0-0000-111-0-01627	SALCEDO SALGADO ELIZABETH	\$ 8,333.33
1.1.3.9.0-0000-111-0-02736	PROMOTORA MEXICANA DE VALORES DEPORTIVOS, SC	\$ 72,000.00
1.1.3.9.0-0000-111-0-14078	ELIZABETH SALCEDO SALGADO	-\$ 165.33
1.1.3.9.0-0000-111-0-15648	CHAVEZ FLORES AMPARO	\$ 5,000.00
1.1.3.9.0-0000-111-0-25987	SECRETARIA DE LA HACIENDA PUBLICA	\$ 53,268.10
1.1.3.9.0-0000-111-0-26584	JOSE DE JESUS FIERROS RAMOS	\$ 36,336.82
1.1.3.9.0-0000-151-0-00665	INSTITUTO DE PENSIONES DEL ESTADO DE JALISCO	-\$ 178,793.56
Suma	1.1.3.9.0 Otros Derechos a recibir bienes o servicios a Corto Plazo	\$ 510,262.66
1.1.5.1.0	Almacen de Materiales y Suministros de Consumo	\$ 0.00
Suma	1.1.5.1.0 Almacen de Materiales y Suministros de Consumo	\$ 0.00
1.2.3.1.0	Terrenos	\$ 0.00
1.2.3.1.0-5811-111-2-00004	TERRENOS	\$ 18,700,000.00
Suma	1.2.3.1.0 Terrenos	\$ 18,700,000.00
1.2.3.2.0	Edificios	\$ 0.00
Suma	1.2.3.2.0 Edificios	\$ 0.00
1.2.3.5.1	Edificación Habitacional en Proceso	\$ 0.00
Suma	1.2.3.5.1 Edificación Habitacional en Proceso	\$ 0.00
1.2.3.5.2	Edificación no Habitacional en Proceso	\$ 0.00
1.2.3.5.2-6121-111-2-00004	Edificación no habitacional	\$ 7,051,300.08
1.2.3.5.2-6121-251-2-00006	EDIFICACIÓN NO HABITACIONAL	\$ 17,286,779.68
1.2.3.5.2-6121-261-2-00016	EDIFICACIÓN NO HABITACIONAL	\$ 2,862,409.44
Suma	1.2.3.5.2 Edificación no Habitacional en Proceso	\$ 27,200,489.20
1.2.3.5.3	Construcción de Obras para el Abastecimiento de Agua, Petroleo, Gas, Electricidad y Telecomunicaciones en Proceso	\$ 0.00

1.2.3.5.3-6131-111-2-00004	CONSTRUCCIÓN DE OBRAS PARA EL ABASTECIMIENTO DE AGUA, PETRÓLEO, GAS, ELECTRICIDAD Y TELECOMUNICACION	\$ 50,316,179.26
1.2.3.5.3-6131-251-2-00006	CONSTRUCCIÓN DE OBRAS PARA EL ABASTECIMIENTO DE AGUA, PETRÓLEO, GAS, ELECTRICIDAD Y TELECOMUNICACION	\$ 32,503,735.37
1.2.3.5.3-6131-261-2-00016	CONSTRUCCIÓN DE OBRAS PARA EL ABASTECIMIENTO DE AGUA, PETRÓLEO, GAS, ELECTRICIDAD Y TELECOMUNICACION	\$ 1,589,473.62
Suma	1.2.3.5.3 Construcción de Obras para el Abastecimiento de Agua, Petroleo, Gas, Electricidad y Telecomunicaciones en Proceso	\$ 84,409,388.25
1.2.3.5.4	División de Terrenos y Construcción de Obras de Urbanización en Proceso	\$ 0.00
1.2.3.5.4-0000-161-0-28458	DIVISIÓN DE TERRENOS Y CONSTRUCCIÓN DE OBRAS DE URBANIZACIÓN	\$ 334,192.44
1.2.3.5.4-6140-111-2-00004	División de terrenos y construcción de obras de urbanización	\$ 2,347,900.86
1.2.3.5.4-6141-111-2-00004	DIVISIÓN DE TERRENOS Y CONSTRUCCIÓN DE OBRAS DE URBANIZACIÓN	\$ 16,480,579.67
1.2.3.5.4-6141-251-2-00006	DIVISIÓN DE TERRENOS Y CONSTRUCCIÓN DE OBRAS DE URBANIZACIÓN	\$ 6,771,533.98
1.2.3.5.4-6141-253-1-00002	DIVISION DE TERRENOS Y CONSTRUCCION DE OBRAS DE URBANIZACION	\$ 94,904.99
1.2.3.5.4-6141-261-1-00002	DIVISION DE TERRENOS Y CONSTRUCCION DE OBRAS DE URBANIZACION	\$ 4,562,743.98
Suma	1.2.3.5.4 División de Terrenos y Construcción de Obras de Urbanización en Proceso	\$ 30,591,855.92
1.2.3.5.5	Construcción de Vías de Comunicación en Proceso	\$ 0.00
1.2.3.5.5-6150-111-2-00004	Construcción de vías de comunicación	\$ 66,737,840.51
1.2.3.5.5-6151-111-2-00004	Construcción de vías de comunicación	\$ 57,239,409.28
1.2.3.5.5-6151-151-1-00001	Construcción de vías de comunicación	\$ 6,416,657.02
1.2.3.5.5-6151-251-2-00006	CONSTRUCCIÓN DE VÍAS DE COMUNICACIÓN	\$ 22,138,498.27
1.2.3.5.5-6151-261-1-00002	CONSTRUCCIÓN DE VÍAS DE COMUNICACION	\$ 7,247,552.90
Suma	1.2.3.5.5 Construcción de Vías de Comunicación en Proceso	#####
1.2.3.5.6	Otras Construcciones de Ingenieria Civil u Obra Pesada en Proceso	\$ 0.00

1.2.3.5.6-6161-111-2-00004	OTRAS CONSTRUCCIONES DE INGENIERÍA CIVIL U OBRA PESADA	\$ 770,791.61
Suma	1.2.3.5.6 Otras Construcciones de Ingenieria Civil u Obra Pesada en Proceso	\$ 770,791.61
1.2.3.5.7	Instalaciones y Equipamiento en Construcciones en Proceso	\$ 0.00
1.2.3.5.7-6171-111-2-00004	INSTALACIONES Y EQUIPAMIENTO EN CONSTRUCCIONES	\$ 3,582,268.50
1.2.3.5.7-6171-251-2-00006	INSTALACIONES Y EQUIPAMIENTO EN CONSTRUCCIONES	\$ 457,807.50
Suma	1.2.3.5.7 Instalaciones y Equipamiento en Construcciones en Proceso	\$ 4,040,076.00
1.2.3.5.9	Trabajos de Acabados en Edificaciones y Otros Trabajos Especializados en Proceso	\$ 0.00
1.2.3.5.9-6191-111-2-00004	TRABAJO DE ACABADOS EN EDIFICACIONES Y OTROS TRABAJOS ESPECIALIZADOS	\$ 3,204,913.09
1.2.3.5.9-6191-251-2-00006	TRABAJO DE ACABADOS EN EDIFICACIONES Y OTROS TRABAJOS ESPECIALIZADOS	\$ 3,441,472.90
Suma	1.2.3.5.9 Trabajos de Acabados en Edificaciones y Otros Trabajos Especializados en Proceso	\$ 6,646,385.99
1.2.3.6.2	Edificación no Habitacional en Proceso	\$ 0.00
1.2.3.6.2-6221-111-2-00004	EDIFICACION NO HABITACIONAL	\$ 10,875,175.47
1.2.3.6.2-6221-251-2-00006	Edificación no habitacional	\$ 3,880,585.36
1.2.3.6.2-6221-252-1-00002	Edificación no habitacional	\$ 1,624,367.14
1.2.3.6.2-6221-253-1-00006	EDIFICACION NO HABITACIONAL	\$ 7,917,190.88
1.2.3.6.2-6221-261-2-00016	EDIFICACION NO HABITACIONAL	\$ 473,217.05
1.2.3.6.2-6221-279-2-00006	EDIFICACION NO HABITACIONAL	\$ 3,120,527.35
Suma	1.2.3.6.2 Edificación no Habitacional en Proceso	\$ 27,891,063.25
1.2.3.6.3	Construcción de Obras para el Abastecimiento de Agua, Petróleo, Gas, Electricidad y Telecomunicaciones en Proceso	\$ 0.00
1.2.3.6.3-6231-111-2-00004	CONSTRUCCIÓN DE OBRAS PARA EL ABASTECIMIENTO DE AGUA, PETRÓLEO, GAS, ELECTRICIDAD Y TELECOMUNICACI	\$ 33,308,883.73
1.2.3.6.3-6231-251-1-00006	CONSTRUCCION DE OBRAS PARA EL ABASTECIMIENTO DE AGUA, PETRÓLEO, GAS, ELECTRICIDAD Y TELEDOMUNICACION	\$ 32,902,397.85

1.2.3.6.3-6231-251-2-00006	CONSTRUCCIÓN DE OBRAS PARA EL ABASTECIMIENTO DE AGUA, PETRÓLEO, GAS, ELECTRICIDAD Y TELECOMUNICACI	\$ 32,387,715.90
1.2.3.6.3-6231-253-2-00006	CONSTRUCCIÓN DE OBRAS PARA EL ABASTECIMIENTO DE AGUA, PETRÓLEO, GAS, ELECTRICIDAD Y TELECOMUNICACI	\$ 3,903,103.44
1.2.3.6.3-6231-261-2-00002	CONSTRUCCIÓN DE OBRAS PARA EL ABASTECIMIENTO DE AGUA, PETRÓLEO, GAS, ELECTRICIDAD Y TELECOMUNICACI	\$ 1,938,995.38
Suma	1.2.3.6.3 Construcción de Obras para el Abastecimiento de Agua, Petróleo, Gas, Electricidad y Telecomunicaciones en Proceso	#####
1.2.3.6.4	División de Terrenos y Construcción de Obras de Urbanización en Proceso	\$ 0.00
1.2.3.6.4-6241-111-2-00004	DIVISIÓN DE TERRENOS Y CONSTRUCCIÓN DE OBRAS DE URBANIZACIÓN	\$ 27,345,684.29
1.2.3.6.4-6241-151-1-00001	DIVISIÓN DE TERRENOS Y CONSTRUCCIÓN DE OBRAS DE URBANIZACIÓN	\$ 2,142,443.85
1.2.3.6.4-6241-251-2-00006	DIVISIÓN DE TERRENOS Y CONSTRUCCIÓN DE OBRAS DE URBANIZACIÓN	\$ 3,642,039.04
1.2.3.6.4-6241-252-2-00006	DIVISIÓN DE TERRENOS Y CONSTRUCCIÓN DE OBRAS DE URBANIZACIÓN	\$ 24,460.75
1.2.3.6.4-6241-253-2-00006	División de terrenos y construcción de obras de urbanización	\$ 34,944,999.03
1.2.3.6.4-6241-261-1-00016	DIVISION DE TERRENOS Y CONSTRUCCION DE OBRAS DE URBANIZACION	\$ 6,491,089.49
1.2.3.6.4-6241-261-2-00016	División de terrenos y construcción de obras de urbanización	\$ 13,486,271.77
1.2.3.6.4-6241-269-2-00016	DIVISION DE TERRENOS Y CONSTRUCCION DE OBRAS DE URBANIZACION	\$ 4,242,918.79
1.2.3.6.4-6241-279-2-00006	División de terrenos y construcción de obras de urbanización	\$ 4,917,416.81
Suma	1.2.3.6.4 División de Terrenos y Construcción de Obras de Urbanización en Proceso	\$ 97,237,323.82
1.2.3.6.5	Construcción de Vías de Comunicación en Proceso	\$ 0.00
1.2.3.6.5-6251-111-2-00004	CONSTRUCCIÓN DE VIAS DE COMUNICACIÓN	\$ 35,838,896.20
1.2.3.6.5-6251-251-2-00006	CONSTRUCCION EN VIAS DE COMUNICACION	\$ 19,565,724.91
1.2.3.6.5-6251-253-1-00006	CONSTRUCCION DE VIAS DE COMUNICACION	\$ 25,296,227.85
1.2.3.6.5-6251-253-2-00006	CONSTRUCCIÓN DE VIAS DE COMUNICACIÓN	\$ 34,606,671.73
1.2.3.6.5-6251-261-2-00016	Construcción de vías de comunicación	\$ 33,881,747.71

1.2.3.6.5-6251-279-2-00006	CONSTRUCCION EN VIAS DE COMUNICACION	\$ 29,082,245.80
Suma	1.2.3.6.5 Construcción de Vías de Comunicación en Proceso	#####
1.2.3.6.7	Instalaciones y Equipamiento en Construcciones en Proceso	\$ 0.00
1.2.3.6.7-6271-111-2-00004	Instalaciones y equipamiento en construcciones	\$ 1,127,122.67
1.2.3.6.7-6271-251-2-00006	Instalaciones y equipamiento en construcciones	\$ 30,057,679.25
1.2.3.6.7-6271-261-2-00016	Instalaciones y equipamiento en construcciones	\$ 47,005.74
Suma	1.2.3.6.7 Instalaciones y Equipamiento en Construcciones en Proceso	\$ 31,231,807.66
1.2.3.6.9	Trabajos de Acabados en Edificaciones y Otros Trabajos Especializados en Proceso	\$ 0.00
1.2.3.6.9-6291-251-2-00002	TRABAJOS DE ACABADOS EN EDIFICACIONES Y OTROS TRABAJOS ESPECIALIZADOS	\$ 391,799.11
1.2.3.6.9-6291-261-2-00002	TRABAJO DE ACABADOS EN EDIFICACIONES Y OTROS TRABAJOS ESPECIALIZADOS	\$ 9,464,383.31
Suma	1.2.3.6.9 Trabajos de Acabados en Edificaciones y Otros Trabajos Especializados en Proceso	\$ 9,856,182.42
1.2.3.9.0	Otros Bienes Inmuebles	\$ 0.00
Suma	1.2.3.9.0 Otros Bienes Inmuebles	\$ 0.00
1.2.4.1.1	Muebles de Oficina y Estantería	\$ 0.00
1.2.4.1.1-5111-111-2-00004	ESCRITORIO	\$ 2,992.50
1.2.4.1.1-5111-111-2-00004	Muebles de oficina y estantería	\$ 1,710,003.13
1.2.4.1.1-5111-111-2-00004	SILLAS SECRETARIAL	\$ 9,499.99
1.2.4.1.1-5111-151-1-00001	Muebles de oficina y estantería	\$ 99,403.10
1.2.4.1.1-5111-251-2-00006	MUEBLES DE OFICINA Y ESTANTERIA	\$ 53,759.12
1.2.4.1.1-5111-252-2-00006	MUEBLES DE OFICINA Y ESTANTERIA	\$ 117,227.20
1.2.4.1.1-5111-253-2-00006	MUEBLES DE OFICINA Y ESTANTERIA	\$ 87,069.70
1.2.4.1.1-5111-261-2-00016	MUEBLES DE OFICINA Y ESTANTERIA	\$ 101,957.27
Suma	1.2.4.1.1 Muebles de Oficina y Estantería	\$ 2,181,912.01

1.2.4.1.2	Muebles, Excepto de Oficina y Estantería	\$ 0.00
1.2.4.1.2-5121-111-2-00004	Muebles, excepto de oficina y estantería	\$ 239,831.04
1.2.4.1.2-5121-252-2-00002	Muebles, excepto de oficina y estantería	\$ 34,452.00
1.2.4.1.2-5121-261-1-00002	Muebles, excepto de oficina y estantería	\$ 7,479.00
Suma	1.2.4.1.2 Muebles, Excepto de Oficina y Estantería	\$ 281,762.04
1.2.4.1.3	Equipo de Cómputo y de Tecnologías de la Información	\$ 0.00
1.2.4.1.3-5151-111-2-00004	Equipo de cómputo de tecnologías de la información	\$ 4,718,020.99
1.2.4.1.3-5151-151-1-00001	EQUIPO DE CÓMPUTO DE TECTNOLOGÍAS DE LA INFORMACION	\$ 90,487.01
1.2.4.1.3-5151-161-1-00001	Equipo de cómputo de tecnologías de la información	\$ 10,080.40
1.2.4.1.3-5151-251-2-00006	EQUIPO DE COMPUTO DE TECNOLOGIAS DE LA INFORMACION	\$ 735,896.71
1.2.4.1.3-5151-252-2-00006	Equipo de cómputo de tecnologías de la información	\$ 42,896.72
1.2.4.1.3-5151-253-2-00006	Equipo de cómputo de tecnologías de la información	\$ 712,471.27
1.2.4.1.3-5151-261-2-00016	Equipo de cómputo de tecnologías de la información	\$ 299,824.80
1.2.4.1.3-5151-279-2-00006	EQUIPO DE CÓMPUTO DE TECNOLOGÍAS DE LA INFORMACIÓN	\$ 88,970.00
Suma	1.2.4.1.3 Equipo de Cómputo y de Tecnologías de la Información	\$ 6,698,647.90
1.2.4.1.9	Otros Mobiliarios y Equipos de Administración	\$ 0.00
1.2.4.1.9-5191-111-2-00004	Otros mobiliarios y equipos de administración	\$ 16,336,362.96
1.2.4.1.9-5191-252-2-00006	Otros mobiliarios y equipos de administración	\$ 6,270.01
1.2.4.1.9-5191-261-2-00016	OTROS MOBILIARIOS Y EQUIPOS DE ADMINISTRACION	\$ 280,126.92
Suma	1.2.4.1.9 Otros Mobiliarios y Equipos de Administración	\$ 16,622,759.89
1.2.4.2.1	Equipos y Aparatos Audiovisuales	\$ 0.00
1.2.4.2.1-5211-111-2-00004	Equipos y aparatos audiovisuales	\$ 153,198.99
1.2.4.2.1-5211-251-2-00006	Equipos y aparatos audiovisuales	\$ 5,600.00
1.2.4.2.1-5211-261-2-00002	Equipos y aparatos audiovisuales	\$ 274,079.99


Suma	1.2.4.2.1 Equipos y Aparatos Auditivos	\$ 432,878.98
1.2.4.2.2	Aparatos Deportivos	\$ 0.00
1.2.4.2.2-5221-111-1-00004	APARATOS DEPORTIVOS	\$ 1,660,252.23
Suma	1.2.4.2.2 Aparatos Deportivos	\$ 1,660,252.23
1.2.4.2.3	Cámaras fotográficas y de Video	\$ 0.00
1.2.4.2.3-5231-111-2-00004	Cámaras fotográficas y de video	\$ 1,742,548.71
1.2.4.2.3-5231-252-1-00002	CÁMARAS FOTOGRAFICAS Y DE VIDEO	\$ 86,500.00
1.2.4.2.3-5231-253-2-00006	CAMARAS FOTOGRAFICAS Y DE VIDEO	\$ 10,072.00
1.2.4.2.3-5231-261-2-00016	Cámaras fotográficas y de video	\$ 800.00
1.2.4.2.3-5231-279-2-00006	CÁMARAS FOTOGRAFICAS Y DE VIDEO	\$ 22,500.04
Suma	1.2.4.2.3 Cámaras fotográficas y de Video	\$ 1,862,420.75
1.2.4.2.9	Otro Mobiliario y Equipo Educativo y Recreativo	\$ 0.00
1.2.4.2.9-5291-111-2-00004	OTRO MOBILIARIO Y EQUIPO EDUCACIONAL Y RECREATIVO	\$ 214,640.64
1.2.4.2.9-5291-261-2-00016	OTRO MOBILIARIO Y EQUIPO EDUCACIONAL Y RECREATIVO	\$ 121,488.86
Suma	1.2.4.2.9 Otro Mobiliario y Equipo Educativo y Recreativo	\$ 336,129.50
1.2.4.3.1	Equipo Médico y de Laboratorio	\$ 0.00
1.2.4.3.1-5311-111-1-00004	EQUIPO MÉDICO Y DE LABORATORIO	\$ 654,683.63
1.2.4.3.1-5311-251-1-00002	Equipo médico y de laboratorio	\$ 350,000.00
Suma	1.2.4.3.1 Equipo Médico y de Laboratorio	\$ 1,004,683.63
1.2.4.4.1	Automóviles y Equipo Terrestre	\$ 0.00
1.2.4.4.1-5411-111-2-00004	AUTOMOVILES Y CAMIONES	\$ 65,117,271.81
1.2.4.4.1-5411-252-2-00006	Automoviles y camiones	\$ 11,127,198.00
1.2.4.4.1-5411-253-1-00006	Automoviles y camiones	\$ 34,773,259.47
1.2.4.4.1-5411-261-1-00002	AUTOMIVILES Y CAMIONES	\$ 494,881.11
1.2.4.4.1-5411-279-2-00006	Automoviles y camiones	\$ 2,315,835.00


Suma	1.2.4.4.1 Automóviles y Equipo Terrestre	#####
1.2.4.4.2	Carrocerías y Remolques	\$ 0.00
1.2.4.4.2-5421-111-2-00004	CARROCERÍAS Y REMOLQUES	\$ 2,070,680.01
1.2.4.4.2-5421-279-2-00006	CARROCERÍAS Y REMOLQUES	\$ 198,784.00
Suma	1.2.4.4.2 Carrocerías y Remolques	\$ 2,269,464.01
1.2.4.4.5	Embarcaciones	\$ 0.00
1.2.4.4.5-5451-111-2-00004	EMBARCACIONES	\$ 25,449.99
1.2.4.4.5-5451-253-2-00006	Embarcaciones	\$ 183,280.00
Suma	1.2.4.4.5 Embarcaciones	\$ 208,729.99
1.2.4.4.9	Otros Equipos de Transporte	\$ 0.00
1.2.4.4.9-5491-111-2-00004	Otros equipos de transporte	\$ 1,792,141.18
1.2.4.4.9-5491-253-2-00006	Otros equipos de transporte	\$ 1,046,599.96
1.2.4.4.9-5491-261-2-00002	Otros equipos de transporte	\$ 305,560.01
Suma	1.2.4.4.9 Otros Equipos de Transporte	\$ 3,144,301.15
1.2.4.5.0	Equipo de Defensa y Seguridad	\$ 0.00
1.2.4.5.0-5511-111-2-00004	EQUIPO DE DEFENSA Y SEGURIDAD	\$ 6,187,748.44
1.2.4.5.0-5511-252-2-00006	EQUIPO DE DEFENSA Y SEGURIDAD	\$ 19,066,135.91
1.2.4.5.0-5511-253-2-00006	Equipo de defensa y seguridad	\$ 2,391,900.00
Suma	1.2.4.5.0 Equipo de Defensa y Seguridad	\$ 27,645,784.35
1.2.4.6.1	Maquinaria y Equipo Agropecuario	\$ 0.00
Suma	1.2.4.6.1 Maquinaria y Equipo Agropecuario	\$ 0.00
1.2.4.6.2	Maquinaria y Equipo Industrial	\$ 0.00
1.2.4.6.2-5621-111-1-00001	MAQUINARIA Y EQUIPO INDUSTRIAL	\$ 660,292.30
Suma	1.2.4.6.2 Maquinaria y Equipo Industrial	\$ 660,292.30
1.2.4.6.3	Maquinaria y Equipo de Construcción	\$ 0.00
1.2.4.6.3-5631-252-1-00002	Maquinaria y equipo de construcción	\$ 5,350,500.00
Suma	1.2.4.6.3 Maquinaria y Equipo de Construcción	\$ 5,350,500.00

1.2.4.6.4	Sistemas de Aire Acondicionado, Calefacción y de Refrigeración Industrial y Comercial	\$ 0.00
1.2.4.6.4-5641-111-2-00004	Sistemas de aire acondicionado, calefacción y de refrigeración industrial y comercial	\$ 339,783.01
1.2.4.6.4-5641-251-2-00006	Sistemas de aire acondicionado, calefacción y de refrigeración industrial y comercial	\$ 77,133.04
1.2.4.6.4-5641-252-2-00002	Sistemas de aire acondicionado, calefacción y de refrigeración industrial y comercial	\$ 70,192.06
Suma	1.2.4.6.4 Sistemas de Aire Acondicionado, Calefacción y de Refrigeración Industrial y Comercial	\$ 487,108.11
1.2.4.6.5	Equipo de Comunicación y Telecomunicación	\$ 0.00
1.2.4.6.5-5651-111-2-00004	Equipo de comunicacion y telecomunicacion	\$ 990,539.39
1.2.4.6.5-5651-151-1-00001	EQUIPO DE COMUNICACION Y TELECOMUNICACION	\$ 148,872.61
1.2.4.6.5-5651-252-1-00002	EQUIPO DE COMUNICACION Y TELECOMUNICACION	\$ 772,191.43
1.2.4.6.5-5651-253-2-00006	EQUIPO DE COMUNICACIÓN Y TELECOMUNICACIÓN	\$ 299,280.00
1.2.4.6.5-5651-261-2-00002	Equipo de comunicacion y telecomunicacion	\$ 107,500.00
Suma	1.2.4.6.5 Equipo de Comunicación y Telecomunicación	\$ 2,318,383.43
1.2.4.6.6	Equipos de Generación Eléctrica, Aparatos y Accesorios Eléctricos	\$ 0.00
1.2.4.6.6-5661-111-2-00004	EQUIPO DE GENERACIÓN ELÉCTRICA, APARATOS Y ACCESORIOS ELÉCTRICOS	\$ 137,066.96
1.2.4.6.6-5661-151-1-00001	EQUIPO DE GENERACION ELÉCTRICA, APARATOS Y ACCESORIOS	\$ 271,837.20
1.2.4.6.6-5661-253-2-00002	Equipo de generación eléctrica, aparatos y accesorios eléctricos	\$ 32,999.91
1.2.4.6.6-5661-261-2-00002	Equipo de generación eléctrica, aparatos y accesorios eléctricos	\$ 624,422.20
Suma	1.2.4.6.6 Equipos de Generación Eléctrica, Aparatos y Accesorios Eléctricos	\$ 1,066,326.27
1.2.4.6.7	Herramientas y Máquinas-Herramientas	\$ 0.00
1.2.4.6.7-5671-111-2-00004	Herramientas y máquinas-herramienta	\$ 2,309,666.96
1.2.4.6.7-5671-151-1-00001	Herramientas y máquinas-herramienta	\$ 33,524.00
1.2.4.6.7-5671-252-2-00006	HERRAMIENTAS Y MAQUINAS-HERRAMIENTA	\$ 58,657.72
1.2.4.6.7-5671-261-2-00002	Herramientas y máquinas-herramienta	\$ 938,642.00

Suma	1.2.4.6.7 Herramientas y Máquinas-Herramientas	\$ 3,340,490.68
1.2.4.6.9	Otros Equipos	\$ 0.00
1.2.4.6.9-5691-111-2-00004	OTROS EQUIPOS	\$ 14,369,884.79
1.2.4.6.9-5691-251-2-00006	Otros equipos	\$ 409,129.35
1.2.4.6.9-5691-252-1-00002	Otros equipos	\$ 255,677.38
1.2.4.6.9-5691-253-2-00006	Otros equipos	\$ 209,505.00
1.2.4.6.9-5691-261-2-00002	Otros equipos	\$ 902,893.60
Suma	1.2.4.6.9 Otros Equipos	\$ 16,147,090.12
1.2.4.7.1	Bienes Artísticos, Culturales y Científicos	\$ 0.00
1.2.4.7.1-5131-111-2-00004	BIENES ARTÍSTICOS, CULTURALES Y CIENTÍFICOS	\$ 313,846.00
Suma	1.2.4.7.1 Bienes Artísticos, Culturales y Científicos	\$ 313,846.00
1.2.4.8.8	Árboles y Plantas	\$ 0.00
1.2.4.8.8-5781-111-2-00004	ÁRBOLES Y PLANTAS	\$ 24,500.00
Suma	1.2.4.8.8 Árboles y Plantas	\$ 24,500.00
1.2.5.1.0	Software	\$ 0.00
1.2.5.1.0-5911-111-2-00004	Software	\$ 460,000.00
1.2.5.1.0-5911-251-2-00006	Software	\$ 174,000.00
1.2.5.1.0-5911-279-2-00006	Software	\$ 1,051,500.00
Suma	1.2.5.1.0 Software	\$ 1,685,500.00
1.2.5.4.1	Licencias Informáticas e Intelectuales	\$ 0.00
1.2.5.4.1-5971-151-1-00001	LICENCIAS INFORMATICAS E INTELECTUALES	\$ 203,580.00
1.2.5.4.1-5971-251-2-00006	Licencias informáticas e intelectuales	\$ 2,980.00
1.2.5.4.1-5971-252-1-00002	Licencias informáticas e intelectuales	\$ 157,435.20
Suma	1.2.5.4.1 Licencias Informáticas e Intelectuales	\$ 363,995.20
1.2.6.3.0	(Deterioro Acumulado de Activos Biologicos)	\$ 0.00

1.2.6.3.0-0000-111-0-01083	DEPRECIACION ACUMULADA DE BIENES MUEBLES	\$ 12,413,702.26
Suma	1.2.6.3.0 (Deterioro Acumulado de Activos Biologicos)	\$ 12,413,702.26


 C. DEYSI NALLELY ANGEL
 HERNANDEZ
 PRESIDENTA MUNICIPAL


 C. JESUS MARTINEZ NAVARRO
 ENCARGADO DE HACIENDA
 MUNICIPAL

ELIMINADO

Bajo protesta de decir verdad declaramos que los Estados Financieros y sus Notas son razonablemente correctos y responsabilidad del emisor.

Los datos fueron suprimidos por ser un dato electrónico confidencial de conformidad con los artículos 3.2 fracción II inciso "a" y 21.1 fracción de la LTAIPEJM; 3.1 fracción IX Y X de la LPDPPSOEJM, y trigésimo octavo fracción I numeral 10 de los LGMCDIEVP.

MUNICIPIO OCOTLÁN

Estado Analítico de Ingresos
DEL 1° DE ENERO AL 30 DE JUNIO DE 2025
(Cifras en Pesos)

Rubro de Ingresos / Fuente de Financiamiento	Ingreso					Diferencia
	Estimado	Ampliaciones/ (Reducciones)	Modificado	Devengado	Recaudado	
Impuestos	53,438,250.00	0.00	53,438,250.00	45,100,953.61	45,100,953.61	-8,337,296.39
Cuotas y Aportaciones de Seguridad Social	0.00	0.00	0.00	0.00	0.00	0.00
Contribuciones de Mejoras	0.00	0.00	0.00	0.00	0.00	0.00
Derechos	69,358,600.00	0.00	69,358,600.00	59,599,730.42	59,599,730.42	-9,758,869.58
Productos	7,642,500.00	0.00	7,642,500.00	4,524,565.40	4,524,565.40	-3,117,934.60
Aprovechamientos	4,013,000.00	0.00	4,013,000.00	5,447,446.32	5,447,446.32	1,434,446.32
Ingresos por Venta de Bienes, Prestación de Servicios y Otros Ingresos	0.00	0.00	0.00	0.00	0.00	0.00
Participaciones, Aportaciones, Convenios, Incentivos Derivados de la Colaboración Fiscal y Fondos Distintos de Aportaciones	366,050,000.00	0.00	366,050,000.00	199,894,892.08	199,894,892.08	-166,155,107.92
Transferencias, Asignaciones, Subsidios y Subvenciones, y Pensiones y Jubilaciones	0.00	0.00	0.00	0.00	0.00	0.00
Ingresos Derivados de Financiamiento	0.00	0.00	0.00	0.00	0.00	0.00
Total	500,502,350.00	0.00	500,502,350.00	314,567,587.83	314,567,587.83	
Ingresos excedentes						-185,934,762.17

Rubro de Ingresos / Fuente de Financiamiento	Ingreso					Diferencia
	Estimado	Ampliaciones/ (Reducciones)	Modificado	Devengado	Recaudado	
Ingresos del Poder Ejecutivo Federal o Estatal y de los Municipios	500,502,350.00	0.00	500,502,350.00	314,567,587.83	314,567,587.83	-185,934,762.17
Impuestos	53,438,250.00	0.00	53,438,250.00	45,100,953.61	45,100,953.61	-8,337,296.39
Cuotas y Aportaciones de Seguridad Social	0.00	0.00	0.00	0.00	0.00	0.00
Contribuciones de Mejoras	0.00	0.00	0.00	0.00	0.00	0.00
Derechos	69,358,600.00	0.00	69,358,600.00	59,599,730.42	59,599,730.42	-9,758,869.58
Productos	7,642,500.00	0.00	7,642,500.00	4,524,565.40	4,524,565.40	-3,117,934.60
Aprovechamientos	4,013,000.00	0.00	4,013,000.00	5,447,446.32	5,447,446.32	1,434,446.32
Participaciones, Aportaciones, Convenios, Incentivos Derivados de la Colaboración Fiscal y Fondos Distintos de Aportaciones	366,050,000.00	0.00	366,050,000.00	199,894,892.08	199,894,892.08	-166,155,107.92
Transferencias, Asignaciones, Subsidios y Subvenciones, y Pensiones y Jubilaciones	0.00	0.00	0.00	0.00	0.00	0.00
Ingresos de los Entes Públicos de los Poderes Legislativo y Judicial, de los Órganos Autónomos y del Sector Paraestatal o Paramunicipal, así como de las Empresas Productivas del Estado	0.00	0.00	0.00	0.00	0.00	0.00
Cuotas y Aportaciones de Seguridad Social	0.00	0.00	0.00	0.00	0.00	0.00
Productos	0.00	0.00	0.00	0.00	0.00	0.00
Ingresos por Ventas de Bienes, Prestación de Servicios y Otros Ingresos	0.00	0.00	0.00	0.00	0.00	0.00
Transferencias, Asignaciones, Subsidios y Subvenciones, y Pensiones y Jubilaciones	0.00	0.00	0.00	0.00	0.00	0.00
Ingresos Derivados de Financiamientos	0.00	0.00	0.00	0.00	0.00	0.00
Ingresos Derivados de Financiamientos	0.00	0.00	0.00	0.00	0.00	0.00
Total	500,502,350.00	0.00	500,502,350.00	314,567,587.83	314,567,587.83	-185,934,762.17
Ingresos excedentes						-185,934,762.17

Bajo protesta de decir verdad declaramos que los Estados Financieros y sus notas, son razonablemente correctos y son responsabilidad del emisor.

C. DEYSI NALLELY ANGEL HERNANDEZ
PRESIDENTA MUNICIPAL

C. JESUS MARTINEZ NAVARRO
ENCARGADO DE HACIENDA MUNICIPAL

ELIMINADO

Los datos fueron suprimidos por ser un dato electrónico confidencial de conformidad con los artículos 3.2 fracción II inciso "a" y 21.1 fracción de la LTAIPEJM; 3.1 fracción IX Y X de la LPDPPSOEJM, y trigésimo octavo fracción I numeral 10 de los LGMCDIEVP.

MUNICIPIO OCOTLÁN
Estado Analítico de Situación Financiera
Al 30 DE JUNIO DE 2025
(Cifra en pesos)

CTA	Concepto	2025	2024	CTA	Concepto	2025	2024
10000	ACTIVO			20000	PASIVO		
11000	ACTIVO CIRCULANTE			21000	PASIVO CIRCULANTE		
11100	Efectivo	129,267,193.84	10,175,181.48	21100	CUENTAS POR PAGAR A CORTO PLAZO	29,884,010.14	30,555,123.86
11110	Bancos/Tesorería	-7,110.71	-4,307.17	21110	Servicios personales por pagar a corto plazo	2,276,008.08	2,312,688.18
11120	Bancos/Depósitos y otros	129,349,426.62	10,238,125.09	21120	Proveedores por pagar a corto plazo	13,276,478.26	12,025,051.60
11130	Inversiones temporales (hasta 3 meses)	0.00	0.00	21130	Contratistas por obras públicas por pagar a corto plazo	12,552,902.81	12,552,902.81
11140	Fondos con afectación específica	-0.03	-0.03	21140	Participaciones y aportaciones por pagar a corto plazo	0.00	0.00
11150	Depósitos de fondos de terceros en garantía y/o administración	0.00	0.00	21150	Transferencias otorgadas por pagar a corto plazo	457,519.43	437,302.38
11160	Otros electrónicos o equivalentes	47,432.67	47,432.67	21160	Intereses, comisiones y otros gastos de la deuda pública por pagar a corto plazo	0.00	0.00
11190	Otros electrónicos o equivalentes	-122,554.71	-106,069.08	21170	Retenciones y contribuciones por pagar a corto plazo	225,022.08	2,331,099.41
11200	DERECHOS A RECIBIR EFECTIVO O EQUIVALENTES	16,734,402.37	8,212,327.27	21180	Devoluciones de la ley de ingresos por pagar a corto plazo	0.00	0.00
11210	Inversiones financieras de corto plazo	0.00	0.00	21190	Otras cuentas por pagar a corto plazo	1,116,079.48	1,116,079.48
11220	Cuentas por cobrar a corto plazo	0.00	0.00	21200	DOCUMENTOS POR PAGAR A CORTO PLAZO	0.00	0.00
11230	Deudores diversos por cobrar a corto plazo	15,057,151.23	6,671,700.30	21210	Documentos comerciales por pagar a corto plazo	0.00	0.00
11240	Ingresos por recuperar a corto plazo	313,591.27	313,591.27	21220	Documentos con contratistas por obras públicas por pagar a corto plazo	0.00	0.00
11250	Préstamos otorgados a corto plazo	63,000.00	48,000.00	21290	Otros documentos por pagar a corto plazo	0.00	0.00
11260	Otros derechos a recibir efectivo o equivalentes a corto plazo	641,036.50	196,471.50	21300	PORCIÓN A CORTO PLAZO DE LA DEUDA PÚBLICA A LARGO PLAZO	3,080,869.05	0.00
11290	Derechos a recibir efectivo o equivalentes a corto plazo	659,623.37	982,564.20	21310	Porción a corto plazo de la deuda pública interna	3,080,869.05	0.00
11300	DERECHOS A RECIBIR BIENES O SERVICIOS	352,909.28	352,910.28	21320	Porción a corto plazo de la deuda pública externa	0.00	0.00
11310	Anticipo a proveedores por adquisición de bienes y prestación de servicios a corto plazo	141,394.94	141,395.94	21330	Porción a corto plazo de la deuda pública externa	0.00	0.00
11320	Anticipo a proveedores por adquisición de bienes inmuebles y muebles a corto plazo	0.00	0.00	21400	TÍTULOS Y VALORES A CORTO PLAZO	0.00	0.00
11330	Anticipo a proveedores por adquisición de bienes intangibles a corto plazo	0.00	0.00	21410	Títulos y valores de la deuda pública interna	0.00	0.00
11340	Anticipo a contratistas por obras públicas a corto plazo	-298,748.32	-298,748.32	21420	Títulos y valores de la deuda pública externa	0.00	0.00
11380	Otros derechos a recibir bienes o servicios a corto plazo	510,262.66	510,262.66	21500	PASIVOS DIFERIDOS A CORTO PLAZO	1,048,567.58	1,048,567.58
11400	INVENTARIOS	0.00	0.00	21510	Ingresos cobrados por adelantado a corto plazo	1,048,567.58	1,048,567.58
11410	Inventario de mercancías para venta	0.00	0.00	21520	Intereses cobrados por adelantado a corto plazo	0.00	0.00
11420	Inventario de mercancías terminadas	0.00	0.00	21530	Otros pasivos diferidos a corto plazo	0.00	0.00
11430	Inventario de mercancías en proceso de elaboración	0.00	0.00	21590	FONDOS Y BIENES DE TERCEROS EN GARANTÍA Y/O ADMINISTRACIÓN A CORTO PLAZO	0.00	0.00
11440	Inventario de materias primas, materiales y suministros para producción	0.00	0.00	21600	Fondos en garantía a corto plazo	0.00	0.00
11450	Bienes en tránsito	0.00	0.00	21610	Fondos en administración a corto plazo	0.00	0.00
11500	ALMACENES	0.00	0.00	21620	Fondos contingentes a corto plazo	0.00	0.00
11510	Almacén de materiales y suministro para el consumo	0.00	0.00	21630	Fondos de fideicomisos, mandatos y contratos análogos a corto plazo	0.00	0.00
11530	ESTIMACIÓN POR PÉRDIDA O DETEORIO DE ACTIVOS CIRCULANTES	0.00	0.00	21640	Otros fondos de terceros en garantía y/o administración a corto plazo	0.00	0.00
11600	Estimaciones para cuentas incobrables por derechos a recibir efectivo o equivalentes	0.00	0.00	21650	Valores y bienes en garantía a corto plazo	0.00	0.00
11620	Estimación por deterioro de inventarios	0.00	0.00	21700	PROVISIONES A CORTO PLAZO	1,753,313.84	1,753,313.84
11900	OTROS ACTIVOS CIRCULANTES	0.00	0.00	21710	Provisión para demandas y juicios a corto plazo	1,753,313.84	1,753,313.84
11910	Valores en garantía	0.00	0.00	21720	Provisión para contingencias a corto plazo	0.00	0.00
11920	Bienes en garantía (excluye depósitos de fondos)	0.00	0.00	21790	Otras provisiones a corto plazo	0.00	0.00
11930	Bienes derivados de embargos, decomisos, aseguramientos y dación en pago	0.00	0.00	21900	OTROS PASIVOS A CORTO PLAZO	0.00	0.00
11940	Adquisición con fondos de terceros	0.00	0.00	21910	Ingresos por clasificar	0.00	0.00
				21920	Recaudación por participar	0.00	0.00
				21990	Otros pasivos circulares	0.00	0.00
20000	ACTIVO NO CIRCULANTE	146,354,505.49	18,740,419.03				
21000	INVERSIONES FINANCIERAS A LARGO PLAZO	0.00	0.00				
21100	Inversiones a largo plazo	0.00	0.00	22000	PASIVO NO CIRCULANTE	35,766,760.61	33,357,005.28
21200	Títulos y valores a largo plazo	0.00	0.00	22100	CUENTAS POR PAGAR A LARGO PLAZO	0.00	0.00
21300	Fideicomisos, mandatos y contratos análogos	0.00	0.00	22110	Proveedores por pagar a largo plazo	0.00	0.00
21340	Participaciones y aportaciones de capital	0.00	0.00	22120	Contratistas por obras públicas por pagar a largo plazo	0.00	0.00
21400	DIRECHOS A RECIBIR EFECTIVO O EQUIVALENTES A LARGO PLAZO	0.00	0.00	22200	DOCUMENTOS POR PAGAR A LARGO PLAZO	0.00	0.00
21200	Documentos por cobrar a largo plazo	0.00	0.00	22210	Documentos comerciales por pagar a largo plazo	0.00	0.00
21210	Deudores diversos a largo plazo	0.00	0.00	22220	Documentos con contratistas por obras públicas por pagar a largo plazo	0.00	0.00
21220	Ingresos por recuperar a largo plazo	0.00	0.00	22290	Otros documentos por pagar a largo plazo	0.00	0.00
21230	Préstamos otorgados a largo plazo	0.00	0.00	22300	DEUDA PÚBLICA A LARGO PLAZO	60,726,096.32	66,666,550.63
21240	Otros derechos a recibir efectivo o equivalentes a largo plazo	0.00	0.00	22310	Títulos y valores de la deuda pública interna	0.00	0.00
21290	Bienes inmuebles, infraestructura y construcciones en proceso	781,067,932.60	761,432,377.47	22320	Títulos y valores de la deuda pública externa	0.00	0.00
22000	BIENES INMUEBLES, INFRAESTRUCTURA Y CONSTRUCCIONES EN PROCESO	18,700,000.00	18,700,000.00	22330	Préstamos de la deuda pública interna por pagar a largo plazo	60,726,096.32	66,666,550.63
22100	Terrenos	0.00	0.00	22340	Préstamos de la deuda pública externa por pagar a largo plazo	0.00	0.00
22300	Viviendas	0.00	0.00	22350	Arrendamiento financiero por pagar a largo plazo	0.00	0.00
22330	Edificios no habitacionales	0.00	0.00	22400	PASIVOS DIFERIDOS A LARGO PLAZO	1,352,316.54	1,352,316.54
22340	Infraestructura	0.00	0.00	22410	Créditos diferidos a largo plazo	0.00	0.00
21250	Construcciones en proceso en bienes de dominio público	313,438,944.95	294,191,712.92	22420	Intereses cobrados por adelantado a largo plazo	0.00	0.00
22360	Construcciones en proceso en bienes propios	448,528,987.65	448,540,664.55	22490	Otros pasivos diferidos a largo plazo	1,352,316.54	1,352,316.54
21290	Otros bienes inmuebles	0.00	0.00	22500	FONDOS Y BIENES DE TERCEROS EN GARANTÍA Y/O ADMINISTRACIÓN A LARGO PLAZO	0.00	0.00
21400	BIENES MUEBLES	207,886,708.23	206,836,738.06	22510	Fondos en garantía a largo plazo	0.00	0.00
21410	Mobiliario y equipo de administración	25,785,081.84	25,148,566.77	22520	Fondos en administración a largo plazo	0.00	0.00
21420	Mobiliario y equipo educacional y recreativo	4,291,681.46	4,291,681.46				

12430	Equipo e instrumental médico y de laboratorio	1,004,603.63	22530	Fondos contingentes a largo plazo	0.00	0.00
12440	Veículos y equipo de transporte	119,450,910.54	22540	Fondos de fideicomisos, mandatos y contratos antiguos a largo plazo	0.00	0.00
12450	Equipo de telefonía y seguridad	119,423,378.94	22550	Otros fondos de terceros en garantía y/o administrados a largo plazo	0.00	0.00
12600	Maquinaria, otros equipos y herramientas	27,645,784.35	22560	Valores y bienes en garantía a largo plazo	0.00	0.00
12700	Colecciones, obras de arte y objetos valiosos	29,370,130.91	22600	PROVISIONES A LARGO PLAZO	0.00	0.00
12680	Activos biológicos	313,846.00	22610	Provisión para elementos y pasivos a largo plazo	0.00	0.00
12500	ACTIVOS INTANGIBLES	24,500.00	22620	Provisión para pensiones a largo plazo	0.00	0.00
12510	Software	2,049,495.20	22630	Provisión para contingencias a largo plazo	0.00	0.00
12520	Patentes, marcas y derechos	1,685,500.00	22690	Otras provisiones a largo plazo	0.00	0.00
12530	Concesiones y franquicias	0.00				
12540	Licencias	363,995.20				
12590	Otros activos intangibles	0.00				
12600	DEPRECIACIÓN, DETERIORO Y AMORTIZACIÓN ACUMULADA DE BIENES	12,413,702.26	30000	HACIENDA PÚBLICA/ PATRIMONIO	62,076,412.86	68,018,862.12
12610	Depreciación acumulada de bienes inmuebles	0.00	31000	HACIENDA PÚBLICA/ PATRIMONIO CONTRIBUIDO	97,845,173.47	101,375,872.45
12620	Depreciación acumulada de infraestructura	0.00	31100	Aportaciones	0.00	0.00
12630	Depreciación acumulada de bienes muebles	12,413,702.26	31200	Donaciones de capital	0.00	0.00
12640	Deterioro acumulado de bienes	0.00	31300	Actualización de la hacienda pública/patrimonio	0.00	0.00
12650	Amortización acumulada de activos intangibles	0.00	32000	HACIENDA PÚBLICA/PATRIMONIO GENERADO	1,051,927,170.81	900,096,859.57
12700	ACTIVOS DIFERIDOS	0.00	32100	Resultado del ejercicio (laboreo/deslaboreo)	151,830,311.24	100,361,515.85
12710	Estudios, formación y evaluación de proyectos	0.00	32300	REVALUOS	900,096,859.57	799,735,343.72
12720	Derechos sobre bienes en régimen de arrendamiento financiero	0.00	32310	Revalúo de bienes inmuebles	0.00	0.00
12730	Gastos pagados por adelantado a largo plazo	0.00	32320	Revalúo de bienes muebles	0.00	0.00
12740	Anticipos a largo plazo	0.00	32330	Revalúo de bienes intangibles	0.00	0.00
12750	Beneficios al retiro de empleados pagados por adelantado	0.00	32390	Otros revalúos	0.00	0.00
12790	Otros activos diferidos	0.00	32400	RESERVAS	0.00	0.00
12800	ESTIMACIÓN POR PÉRDIDA O DETERIORO DE ACTIVOS NO CIRCULANTES	0.00	32410	Reservas de patrimonio	0.00	0.00
12810	Estimaciones por pérdida de cuentas incobrables de documentos por cobrar a largo plazo	0.00	32420	Reservas territoriales	0.00	0.00
12820	Estimaciones por pérdida de cuentas incobrables de deudores diversos por cobrar a largo plazo	0.00	32430	Reservas por contingencias	0.00	0.00
12830	Estimaciones por pérdida de cuentas incobrables de ingresos por cobrar a largo plazo	0.00	32500	RECTIFICACIONES DE RESULTADOS DE EJERCICIOS ANTERIORES	0.00	0.00
12840	Estimaciones por pérdida de cuentas incobrables de préstamos otorgados a largo plazo	0.00	32510	Cambios en políticas contables	0.00	0.00
12850	Estimaciones por pérdida de cuentas incobrables de préstamos otorgados a largo plazo	0.00	32520	Cambios por errores contables	0.00	0.00
12900	OTROS ACTIVOS NO CIRCULANTES	0.00	32530	Cambios en estimaciones contables	0.00	0.00
12910	Bienes en concesión	0.00	33000	EXCESO O INSUFICIENCIA EN LA ACTUALIZACIÓN DE LA HACIENDA PÚBLICA / PATRIMONIO	0.00	0.00
12920	Bienes en arrendamiento financiero	0.00	33100	Resultado por pérdida monetaria	0.00	0.00
12930	Bienes en comodato	0.00	33200	Resultado por tenencia de activos no monetarios	0.00	0.00
	ACTIVOS NO CIRCULANTES	1,003,417,898.79				
	TOTAL DEL ACTIVO	1,149,772,344.28		SUMA DE PASIVO Y PATRIMONIO / HACIENDA PÚBLICA	1,051,927,170.81	900,096,859.57
				TOTAL HACIENDA PÚBLICA / PATRIMONIO	1,149,772,344.28	1,001,472,732.02

Bajo protesta de decir verdad declaramos que los estados financieros y sus notas, son razonablemente correctos y son responsabilidad del emisor.

C. DEYSI NALLEY ANGEL HERNANDEZ
PRESIDENTA MUNICIPAL

ELIMINADO

C. JESUS MARTINEZ NAVARRO
ENCARGADO DE HACIENDA MUNICIPAL

Los datos fueron suprimidos por ser un dato electrónico confidencial de conformidad con los artículos 3.2 fracción II inciso "a" y 21.1 fracción de la LTAIPEUM; 3.1 fracción IX y X de la LPDPPSOEUM, y trigésimo octavo fracción I numeral 10 de los LGMCDIEVP.

MUNICIPIO OCOTLÁN
Estado Analítico del Actividades
DEL 1° DE ENERO AL 30 DE JUNIO DE 2025
(Cifras en pesos)

CTA	Concepto	2025	2024
40000	INGRESOS Y OTROS BENEFICIOS		
41000	INGRESOS DE GESTIÓN	114,672,695.75	125,521,898.56
41100	IMPUESTOS	45,100,953.61	53,352,652.66
41110	Impuestos sobre los ingresos	0.00	0.00
41110-1	Impuestos sobre espectáculos públicos	0.00	0.00
41120	Impuestos sobre el patrimonio	40,447,942.94	48,643,675.57
41120-1	Impuesto predial	31,726,099.76	31,754,090.98
41120-2	Impuestos sobre transmisiones patrimoniales	8,721,843.18	16,889,584.59
41120-3	Impuestos sobre negocios jurídicos	0.00	0.00
41130	Impuestos sobre la producción, el consumo y las transacciones	0.00	0.00
41140	Impuestos al comercio exterior	0.00	0.00
41150	Impuestos sobre nóminas y asimilables	0.00	0.00
41160	Impuestos ecológicos	0.00	0.00
41170	Accesorios de impuestos	4,653,010.67	4,708,977.09
41170-1	Recargos	417,057.39	859,356.78
41170-2	Actualizaciones	0.00	0.00
41170-3	Multas	3,783,756.22	3,441,726.57
41170-4	Gastos de ejecución	452,197.06	407,893.74
41170-5	Otros no especificados	0.00	0.00
41180	Impuestos no comprendidos en la ley de ingresos vigente, causados en ejercicios fiscales anteriores pendientes de liquidar o pago	0.00	0.00
41180-1	Impuestos no comprendidos en la ley de ingresos vigente, causados en ejercicios fiscales anteriores pendientes de liquidar o pago	0.00	0.00
41190	Otros impuestos	0.00	0.00
41190-1	Otros impuestos	0.00	0.00
41200	CUOTAS Y APORTACIONES DE SEGURIDAD SOCIAL	0.00	0.00
41210	Aportaciones para fondos de vivienda	0.00	0.00
41220	Cuotas para la seguridad social	0.00	0.00
41230	Cuotas de ahorro para el retiro	0.00	0.00
41240	Accesorios de cuotas y aportaciones de seguridad social	0.00	0.00
41250	Otras cuotas y aportaciones para la seguridad social	0.00	0.00
41300	CONTRIBUCIONES DE MEJORAS	0.00	0.00
41310	Contribuciones de mejoras por obras públicas	0.00	0.00
41310-1	Contribuciones de mejoras por obras públicas	0.00	0.00
41320	Contribuciones de mejoras no comprendidas en la ley de Ing. vigente, causadas en ejercicios fiscales anteriores pendientes de liq. o pago	0.00	0.00
41320-1	Contribuciones de mejoras no comprendidas en la ley de Ing. vigente, causadas en ejercicios fiscales anteriores pendientes de liq. o pago	0.00	0.00
41400	DERECHOS	59,599,730.42	61,955,201.29
41410	Derechos por el uso, goce, aprovechamiento o explotación de bienes de dominio público	2,910,146.64	2,478,747.65
41410-1	Derechos por el uso del piso	943,743.00	794,065.00
41410-2	Derechos por el uso de los estacionamientos	2,100.00	0.00
41410-3	Derechos de uso de cementerios y panteones municipales	1,960,303.64	1,683,082.65
41410-4	Derechos de concesiones y demás inmuebles de propiedad municipal	4,000.00	1,600.00
41420	Derechos a los hidrocarburos (derogada)	0.00	0.00
41430	Derechos por prestación de servicios	49,824,223.70	51,773,353.85
41430-1	Derechos de licencias y permisos de giros	5,356,079.93	4,200,497.72
41430-2	Derechos de licencias y permisos de anuncios	1,302,454.72	1,359,294.70
41430-3	Derechos de licencias de construcción, reconstrucción, reparación o demolición de obras	1,064,198.56	2,466,106.34
41430-4	Derechos de regularizaciones de los registros de obra	0.00	0.00
41430-5	Derechos de alineamiento, designación de número oficial e inspección	238,496.54	665,479.79
41430-6	Derechos de licencias de cambio de régimen de propiedad y urbanización	277,757.78	1,687,886.01
41430-7	Derechos de servicios de obra	0.00	0.00
41430-8	Derechos de servicios de sanidad	540,162.41	958,363.41
41430-9	Derechos de servicio de limpieza, recolección, traslado, tratamiento y disposición final de residuos	61,480.00	344,775.00
41430-10	Derechos de agua potable, drenaje, alcantarillado, tratamiento y disposición final de aguas residuales	38,858,957.96	36,421,256.85
41430-11	Derechos del rastro	1,057,686.00	1,757,294.00
41430-12	Derechos del registro civil	281,892.00	333,772.00
41430-13	Derechos de las certificaciones	390,043.80	973,153.00
41430-14	Derechos de los servicios de catastro	395,014.00	605,475.00
41440	Accesorios de derecho	6,865,360.08	7,703,099.79
41440-1	Recargos	1,986,670.75	944,375.03
41440-2	Actualizaciones	0.00	0.00
41440-3	Multas	0.00	0.00
41440-4	Gastos de ejecución	0.00	0.00
41440-5	Otros no especificados	4,878,689.33	6,758,724.76
41450	Derechos no comprendidos en la ley de ingresos vigente, causados en ejercicios fiscales anteriores pendientes de liquidación o pago	0.00	0.00
41450-1	Derechos no comprendidos en la ley de ingresos vigente, causados en ejercicios fiscales anteriores pendientes de liquidación o pago	0.00	0.00
41490	Otros derechos	0.00	0.00
41490-1	Otros derechos	0.00	0.00
41500	PRODUCTOS	4,524,565.40	6,359,344.11
41510	Productos	4,524,565.40	6,359,344.11
41510-1	Uso, goce, aprovechamiento o explotación de bienes de dominio privado	305,437.84	566,810.62
41510-2	Productos diversos	4,219,127.56	5,792,533.49
41520	Enajenación de bienes muebles no sujetos a ser inventariados (derogada)	0.00	0.00
41530	Accesorios de productos (derogada)	0.00	0.00
41540	Productos no comprendidos en la ley de ingresos vigente, causados en ejercicios fiscales anteriores pendientes de liquidación o pago	0.00	0.00
41540-1	Productos no comprendidos en la ley de ingresos vigente, causados en ejercicios fiscales anteriores pendientes de liquidación o pago	0.00	0.00
41590	Otros productos que generan ingresos corrientes (derogada)	0.00	0.00
41600	APROVECHAMIENTOS	5,447,446.32	3,854,700.50
41610	Incentivos derivados de la colaboración fiscal (derogada)	0.00	0.00
41620	Multas	3,182,009.42	1,938,154.21
41620-1	Multas	3,182,009.42	1,938,154.21
41630	Indemnizaciones	0.00	0.00
41630-1	Indemnizaciones	0.00	0.00
41640	Reintegros	758,093.22	776,305.11
41640-1	Reintegros	758,093.22	776,305.11
41650	Aprovechamientos provenientes de obras públicas	0.00	0.00
41650-1	Aprovechamientos provenientes de obras públicas	0.00	0.00
41660	Aprovechamientos no comprendidos en la ley de Ing. vigente, causados en ejercicios fiscales anteriores pendientes de liquidación o pago	0.00	0.00
41660-1	Aprovechamientos no comprendidos en la ley de Ing. vigente, causados en ejercicios fiscales anteriores pendientes de liquidación o pago	0.00	0.00
41670	Aprovechamientos por aportaciones y cooperaciones (derogada)	0.00	0.00
41680	Accesorios de aprovechamiento	168,045.00	150,003.00
41680-1	Recargos	168,045.00	150,003.00
41680-2	Actualizaciones	0.00	0.00
41680-3	Multas	0.00	0.00
41680-4	Gastos de ejecución	0.00	0.00
41680-5	Otros no especificados	0.00	0.00
41690	Otros aprovechamientos	1,339,298.68	990,238.18
41690-1	Otros aprovechamientos	1,339,298.68	990,238.18
41700	INGRESOS POR VENTAS DE BIENES Y PRESTACIÓN DE SERVICIOS	0.00	0.00
41710	Ingresos por venta de bienes y prestación de servicios de instituciones públicas de seguridad social	0.00	0.00
41710-1	Ingresos por venta de bienes y prestación de servicios de instituciones públicas de seguridad social	0.00	0.00
41720	Ingresos por venta de bienes y prestación de servicios de empresas productivas del estado	0.00	0.00
41730	Ingresos por venta de bienes y prestación de servicios de entidades paraestatales y fideicomisos no empresariales y no financieros	0.00	0.00
41730-1	Ingresos por venta de bienes y prestación de servicios de entidades paraestatales y fideicomisos no empresariales y no financieros	0.00	0.00
41740	Ingresos por venta de bienes y prestación de servicios de entidades paraestatales empresariales no financieras con participación estatal mayoritaria	0.00	0.00

41750	Ing. por vta. de bienes y prestación de servicios de entidades paraestatales empresariales financieras monetarias con participación estatal mayoritaria	0.00	0.00
41760	Ing. por vta. de bienes y prestación de servicios de entidades paraestatales empresariales financieras no monetarias con participación estatal mayoritaria	0.00	0.00
41770	Ingresos por venta de bienes y prestación de servicios de fideicomisos financieros públicos con participación estatal mayoritaria	0.00	0.00
41770-1	Ingresos por venta de bienes y prestación de servicios de fideicomisos financieros públicos con participación estatal mayoritaria	0.00	0.00
41780	Ingresos por venta de bienes y prestación de servicios de los poderes legislativo y judicial, y de los órganos autónomos	0.00	0.00
41900	ING. NO COMPRENDIDOS EN LAS FRACC. DE LA LEY DE ING. CAUSADAS EN EJERCICIOS FISCALES ANTERIORES PENDIENTES DE LIQUIDACIÓN O PAGO (DEROGADA)	0.00	0.00
41910	Ingresos no comprendidos en las fracciones de la ley de ingresos causadas en ejercicios fiscales anteriores pendientes de liquidación o pago (Derogada)	0.00	0.00
41920	Cont. de mejoras, derechos, productos, y aprovechamientos no compren. en las frac. de la ley de ing. caus. en ejer. fisc. ant. pen. de liqui. o pago (Derogada)	0.00	0.00
42000	PART, APORT, CONV, INCEN. DERIV. DE LA COLAB. FISC. FONDOS DISTINTOS DE APORT, TRANSF, ASIG, SUB Y SUBVE, Y PENS. Y JUB.	199,894,892.08	343,172,379.86
42100	PARTIC. APORT. CONVENIOS, INCENTIVOS DERIVADOS DE LA COLABORACIÓN FISCAL Y FONDOS DISTINTOS DE APORTACIONES.	199,894,892.08	343,172,379.86
42110	Participaciones	131,694,507.82	218,492,016.08
42110-1	Fondo general de participaciones (federal)	79,397,412.45	135,649,292.71
42110-2	Fondo de fomento municipal (federal)	26,865,027.68	29,197,594.21
42110-3	Fondo de fiscalización y recaudación (federal)	4,963,679.65	9,489,133.66
42110-4	Fondo de compensación (federal)	0.00	0.00
42110-5	Fondo de extracción de hidrocarburos (federal)	0.00	0.00
42110-6	Impuesto especial sobre producción y servicios (federal)	2,304,798.68	3,370,015.88
42110-7	0.136% de la recaudación federal participable (federal)	0.00	0.00
42110-8	3.17% sobre extracción de petróleo (federal)	0.00	0.00
42110-9	Gasolinas y diésel (federal)	1,714,743.86	3,042,495.58
42110-10	Fondo del impuesto sobre la renta (federal)	3,744,944.82	14,459,440.25
42110-11	Fondo de estabilización de los ingresos de las entidades federativas (federal)	0.00	0.00
42110-12	Participaciones del estado	12,703,900.68	23,284,043.79
42120	Aportaciones	66,248,975.29	120,128,230.33
42120-1	Fondo de aportaciones para la infraestructura social municipal	13,267,314.27	22,583,779.13
42120-2	Fondo de aportaciones para el fortalecimiento municipal	52,981,661.02	97,544,451.20
42130	Convenios	102,594.46	170,475.53
42130-1	Convenios de protección social en salud	0.00	0.00
42130-2	Convenios de descentralizados	0.00	0.00
42130-3	Convenio de reasignación	0.00	0.00
42130-456	Otros convenios y subsidios	102,594.46	170,475.53
42140	Incentivos derivados de la colaboración fiscal	1,848,814.51	4,381,657.92
42140-1	Tenencia o uso de vehículos	319,474.60	24.51
42140-2	Fondo de compensación ISAN	637,763.86	558,315.96
42140-3	Impuesto sobre automóviles nuevos	891,576.05	3,823,317.45
42140-4	Fondo de compensación de repesos-intermedios	0.00	0.00
42140-5	Otros incentivos económicos	0.00	0.00
42150	Fondos distintos de aportaciones	0.00	0.00
42150-1	Fondo para entidades federativas y municipios productores de hidrocarburos	0.00	0.00
42150-2	Fondo minero	0.00	0.00
42200	TRANSFERENCIAS, ASIGNACIONES, SUBSIDIOS Y SUBVENCIONES, PENSIONES Y JUBILACIONES	0.00	0.00
42210	Transferencias y asignaciones	0.00	0.00
42210-12	Transferencias y asignaciones	0.00	0.00
42220	Transferencias del sector público (derogada)	0.00	0.00
42230	Subsidios y subvenciones	0.00	0.00
42230-12	Subsidios y subvenciones	0.00	0.00
42240	Ayudas sociales (derogada)	0.00	0.00
42250	Pensiones y jubilaciones	0.00	0.00
42250-1	Pensiones y jubilaciones	0.00	0.00
42260	Transferencias del exterior (derogada)	0.00	0.00
42270	Transferencias del fondo mexicano del petróleo para la estabilización y el desarrollo	0.00	0.00
42270-1	Transferencias del fondo mexicano del petróleo para la estabilización y el desarrollo	0.00	0.00
43000	OTROS INGRESOS Y BENEFICIOS	0.00	0.00
43100	INGRESOS FINANCIEROS	0.00	0.00
43110	Intereses ganados de títulos, valores y demás instrumentos financieros	0.00	0.00
43190	Otros ingresos financieros	0.00	0.00
43200	INCREMENTO POR VARIACIÓN DE INVENTARIOS	0.00	0.00
43210	Incremento por variación de inventarios de mercancías para venta	0.00	0.00
43220	Incremento por variación de inventarios de mercancías terminadas	0.00	0.00
43230	Incremento por variación de inventarios de mercancías en proceso de elaboración	0.00	0.00
43240	Incremento por variación de inventarios de materias primas, materiales y suministros para producción	0.00	0.00
43250	Incremento por variación de almacén de mercancías primas, materiales y suministros de consumo	0.00	0.00
43300	DISMINUCIÓN DEL EXCESO DE ESTIMACIONES POR PÉRDIDA O DETERIORO U OBSOLESCENCIA	0.00	0.00
43310	Disminución del Exceso de Estimaciones por Pérdida o Deterioro u Obsolescencia	0.00	0.00
43400	DISMINUCIÓN DEL EXCESO DE PROVISIONES	0.00	0.00
43410	Disminución del exceso de provisiones	0.00	0.00
43900	OTROS INGRESOS Y BENEFICIOS VARIOS	0.00	0.00
43910	Otros ingresos de ejercicios anteriores (derogada)	0.00	0.00
43920	Bonificaciones y descuentos obtenidos	0.00	0.00
43930	Diferencias por tipo de cambio a favor	0.00	0.00
43940	Diferencias de cotizaciones a favor en valores negociables	0.00	0.00
43950	Resultado por posición monetaria	0.00	0.00
43960	Utilidades por participación patrimonial	0.00	0.00
43970	Diferencias por reestructuración de deuda pública a favor	0.00	0.00
43990	Otros ingresos y beneficios varios	0.00	0.00
TOTAL DE INGRESOS		314,567,587.83	468,694,278.42
50000	GASTOS Y OTRAS PÉRDIDAS	151,031,842.23	338,806,370.01
51000	GASTOS DE FUNCIONAMIENTO	85,014,400.02	175,514,861.45
51100	SERVICIOS PERSONALES	47,025,141.07	89,781,187.71
51110	Remuneraciones al personal de carácter permanente	3,656,457.87	7,230,894.52
51110-1	Dietas	0.00	0.00
51110-2	Haberes	43,368,683.20	82,550,293.19
51110-3	Sueldos base al personal permanente	0.00	0.00
51110-4	Remuneraciones por adscripción laboral en el extranjero	22,823,605.35	38,824,514.96
51120	Remuneraciones al personal de carácter transitorio	1,258,833.59	0.00
51120-1	Honorarios asimilables a salarios	21,564,771.76	38,824,514.96
51120-2	Sueldos base al personal eventual	0.00	0.00
51120-3	Retribuciones por servicios de carácter social	0.00	0.00
51120-4	Retribución a los representantes de los trabajadores y de los patrones en la Junta de Conciliación y Arbitraje	0.00	0.00
51130	Remuneraciones adicionales y especiales	2,761,176.64	22,591,360.32
51130-1	Primas por años de servicios efectivos prestados	374,476.52	1,169,072.59
51130-2	Primas de vacaciones, dominical y gratificación de fin de año	1,081,213.39	17,419,205.62
51130-3	Horas extraordinarias	1,305,486.73	4,003,082.11
51130-4	Compensaciones	0.00	0.00
51130-5	Sobrehaberes	0.00	0.00
51130-6	Asignaciones de técnico, de mando, por comisión, de vuelo y de técnico especial	0.00	0.00
51130-7	Honorarios especiales	0.00	0.00
51130-8	Participaciones por vigilancia en el cumplimiento de la leyes y custodia de valores	0.00	0.00
51140	Seguridad social	12,293,325.09	23,693,617.90
51140-1	Aportaciones de seguridad social	6,306,986.69	15,708,587.60
51140-2	Aportaciones a fondos de vivienda	0.00	0.00
51140-3	Aportaciones al sistema para el retiro	5,573,556.58	7,196,803.28
51140-4	Aportaciones para seguros	412,781.82	788,227.02
51150	Otras prestaciones sociales y económicas	111,151.87	624,180.56
51150-1	Cuotas para el fondo de ahorro y fondo de trabajo	0.00	0.00
51150-2	Indemnizaciones	111,151.87	624,180.56
51150-3	Prestaciones y haberes de retiro	0.00	0.00
51150-4	Prestaciones contractuales	0.00	0.00
51150-5	Apoyos a la capacitación de los servidores públicos	0.00	0.00
51150-6	Otras prestaciones sociales y económicas	0.00	0.00
51160	Pago de estímulos a servidores públicos	0.00	0.00
51160-1	Estímulos	0.00	0.00

51160-2	Recompensas	0.00	0.00
51200	MATERIALES Y SUMINISTROS	24,428,110.64	52,895,153.42
51210	Materiales de administración, emisión de documentos y artículos oficiales	960,634.59	1,336,725.18
51210-1	Materiales, útiles y equipos menores de oficina	342,613.76	638,020.63
51210-2	Materiales y útiles de impresión y reproducción	0.00	0.00
51210-3	Material estadístico y geográfico	0.00	0.00
51210-4	Materiales, útiles y equipos menores de tecnologías de la información y comunicaciones	82,812.44	209,881.24
51210-5	Material impreso e información digital	34,500.00	29,010.00
51210-6	Material de limpieza	352,768.39	432,513.31
51210-7	Materiales y útiles de enseñanza	0.00	0.00
51210-8	Materiales para el registro e identificación de bienes y personas	147,940.00	27,300.00
51220	Alimentos y utensilios	387,120.12	1,576,828.29
51220-1	Productos alimenticios para personas	376,769.90	1,571,481.54
51220-2	Productos alimenticios para animales	9,720.72	3,970.35
51220-3	Utensilios para el servicio de alimentación	629.50	1,376.40
51230	Materias primas y materiales de producción y comercialización	0.00	0.00
51230-1	Productos alimenticios, agropecuarios y forestales adquiridos como materia prima	0.00	0.00
51230-2	Insumos textiles adquiridos como materia prima	0.00	0.00
51230-3	Productos de papel, cartón e impresos adquiridos como materia prima	0.00	0.00
51230-4	Combustibles, lubricantes, aditivos, carbón y sus derivados adquiridos como materia prima	0.00	0.00
51230-5	Productos químicos, farmacéuticos y de laboratorio adquiridos como materia prima	0.00	0.00
51230-6	Productos metálicos y a base de minerales no metálicos adquiridos como materia prima	0.00	0.00
51230-7	Productos de cuero, piel, plástico y hule adquiridos como materia prima	0.00	0.00
51230-8	Mercancías adquiridas para su comercialización	0.00	0.00
51230-9	Otros productos adquiridos como materia prima	0.00	0.00
51240	Materiales y artículos de construcción y de reparación	1,802,557.49	5,266,164.01
51240-1	Productos minerales no metálicos	261,807.17	1,948,397.92
51240-2	Cemento y productos de concreto	253,075.75	574,348.05
51240-3	Cal, yeso y productos de yeso	27,527.55	86,480.51
51240-4	Madera y productos de madera	9,385.00	5,591.20
51240-5	Vidrio y productos de vidrio	0.00	3,298.00
51240-6	Material eléctrico y electrónico	227,665.15	1,594,229.33
51240-7	Artículos metálicos para la construcción	174,090.20	245,790.27
51240-8	Materiales complementarios	4,060.00	0.00
51240-9	Otros materiales y artículos de construcción y reparación	844,946.67	808,028.73
51250	Productos químicos, farmacéuticos y de laboratorio	1,921,403.68	3,511,828.25
51250-1	Productos químicos básicos	0.00	768.16
51250-2	Fertilizantes, pesticidas y otros agroquímicos	59,332.03	57,171.36
51250-3	Medicinas y productos farmacéuticos	66,749.90	249,141.46
51250-4	Materiales, accesorios y suministros médicos	170,187.11	382,942.85
51250-5	Materiales, accesorios y suministros de laboratorio	0.00	0.00
51250-6	Fibras sintéticas, hules plásticos y derivados	463,548.63	932,621.29
51250-7	Otros productos químicos	1,161,586.01	1,889,183.13
51260	Combustibles, lubricantes y aditivos	17,185,535.26	35,208,509.17
51260-1	Combustibles, lubricantes y aditivos	17,185,535.26	35,208,509.17
51260-2	Carbón y sus derivados	0.00	0.00
51270	Vestuario, blancos, prendas de protección y artículos deportivos	462,088.37	2,019,467.82
51270-1	Vestuario y uniformes	143,550.00	1,805,004.02
51270-2	Prendas de seguridad y protección personal	305,589.89	168,684.40
51270-3	Artículos deportivos	9,800.00	45,779.40
51270-4	Productos textiles	3,048.48	0.00
51270-5	Blancos y otros productos textiles, excepto prendas de vestir	0.00	0.00
51280	Materiales y suministros para seguridad	0.00	0.00
51280-1	Sustancias y materiales explosivos	0.00	0.00
51280-2	Materiales de seguridad pública	0.00	0.00
51280-3	Prendas de protección para seguridad pública y nacional	0.00	0.00
51290	Herramientas, refacciones y accesorios menores	1,708,771.13	3,975,630.70
51290-1	Herramientas menores	245,485.23	206,558.61
51290-2	Refacciones y accesorios menores de edificios	13,280.56	9,256.18
51290-3	Refacciones y accesorios menores de mobiliario y equipo de administración, educacional y recreativo	0.00	2,350.00
51290-4	Refacciones y accesorios menores de equipo de cómputo y tecnologías de la información	3,778.07	0.00
51290-5	Refacciones y accesorios menores de equipo e instrumental médico y de laboratorio	0.00	0.00
51290-6	Refacciones y accesorios menores de equipo de transporte	1,124,572.70	3,282,637.52
51290-7	Refacciones y accesorios menores de equipo de defensa y seguridad	0.00	0.00
51290-8	Refacciones y accesorios menores de maquinaria y otros equipos	321,654.57	474,828.39
51290-9	Refacciones y accesorios menores otros bienes muebles	0.00	0.00
51300	SERVICIOS GENERALES	41,589,331.57	110,396,355.14
51310	Servicios básicos	22,633,091.67	43,782,646.17
51310-1	Energía eléctrica	22,158,946.00	42,742,405.00
51310-2	Gas	22,399.99	62,969.71
51310-3	Agua	0.00	0.00
51310-4	Telefonía tradicional	343,139.22	756,161.16
51310-5	Telefonía celular	0.00	0.00
51310-6	Servicios de telecomunicaciones y satélites	0.00	0.00
51310-7	Servicios de acceso de Internet, redes y procesamiento de información	108,606.46	205,435.80
51310-8	Servicios postales y telegráficos	0.00	0.00
51310-9	Servicios integrales y otros servicios	0.00	15,674.50
51320	Servicios de arrendamiento	4,868,292.74	18,739,221.31
51320-1	Arrendamiento de terrenos	1,185,695.65	2,544,305.92
51320-2	Arrendamiento de edificios	292,647.04	525,093.45
51320-3	Arrendamiento de mobiliario y equipo de administración, educacional y recreativo	474,435.05	1,097,869.43
51320-4	Arrendamiento de equipo e instrumental médico y de laboratorio	0.00	0.00
51320-5	Arrendamiento de equipo de transporte	2,405,190.40	7,746,295.94
51320-6	Arrendamiento de maquinaria, otros equipos y herramientas	501,120.00	6,789,283.61
51320-7	Arrendamiento de activos intangibles	0.00	0.00
51320-8	Arrendamiento financiero	0.00	0.00
51320-9	Otros arrendamientos	9,204.60	36,372.96
51330	Servicios profesionales, científicos, técnicos y otros servicios	3,582,161.35	18,094,262.85
51330-1	Servicios legales, de contabilidad, auditoría y relacionados	1,571,732.75	3,026,520.46
51330-2	Servicios de diseño, arquitectura, ingeniería y actividades relacionadas	0.00	0.00
51330-3	Servicios de consultoría administrativa, procesos, técnica y en tecnologías de la información	421,518.48	6,943,435.20
51330-4	Servicios de capacitación	11,740.00	9,997.00
51330-5	Servicios de investigación científica y desarrollo	0.00	0.00
51330-6	Servicios de apoyo administrativo, traducción, fotocopiado e impresión	442,842.80	1,540,534.04
51330-7	Servicios de protección y seguridad	0.00	0.00
51330-8	Servicios de vigilancia	0.00	2,500.00
51330-9	Servicios profesionales, científicos y técnicos integrales	1,134,327.32	6,571,276.15
51340	Servicios financieros, bancarios y comerciales	3,856,053.74	3,285,275.21
51340-1	Servicios financieros y bancarios	232,106.06	210,340.80
51340-2	Servicios de cobranza, investigación crediticia y similar	1,212,067.21	1,568,767.91
51340-3	Servicios de recaudación, traslado y custodia de valores	0.00	0.00
51340-4	Seguros de responsabilidad patrimonial y fianzas	57,362.58	100,325.50
51340-5	Seguro de bienes patrimoniales	2,354,517.89	1,401,087.14
51340-6	Almacenaje, envase y embalaje	0.00	0.00
51340-7	Fletes y maniobras	0.00	4,753.86
51340-8	Comisiones por ventas	0.00	0.00
51340-9	Servicios financieros, bancarios y comerciales integrales	0.00	0.00
51350	Servicios de instalación, reparación, mantenimiento y conservación	2,323,303.59	8,316,935.17
51350-1	Conservación y mantenimiento menor de inmuebles	655,794.75	3,318,467.33
51350-2	Instalación, reparación y mantenimiento de mobiliario y equipo de administración, educacional y recreativo	0.00	100,572.00
51350-3	Instalación, reparación y mantenimiento de equipo de cómputo y tecnología de la información	0.00	48,833.31
51350-4	Instalación, reparación y mantenimiento de equipo e instrumental médico y de laboratorio	0.00	0.00

51350-5	Reparación y mantenimiento de equipo de transporte	1,046,845.17	2,861,104.72
51350-6	Reparación y mantenimiento de equipo de defensa y seguridad	0.00	0.00
51350-7	Instalación, reparación y mantenimiento de maquinaria, otros equipos y herramienta	620,663.67	1,985,457.81
51350-8	Servicios de limpieza y manejo de desechos	0.00	2,500.00
51350-9	Servicios de jardinería y fumigación	0.00	0.00
51360	Servicios de comunicación social y publicidad	54,822.53	590,400.00
51360-1	Difusión por radio, televisión y otros medios de mensajes sobre programas y actividades gubernamentales	9,822.50	433,800.00
51360-2	Difusión por radio, televisión y otros medios de mensajes comerciales para promover la venta de bienes o servicios	0.00	0.00
51360-3	Servicios de creatividad, preproducción y producción de publicidad, excepto Internet	0.00	0.00
51360-4	Servicios de revelado de fotografías	0.00	0.00
51360-5	Servicios de la industria filmica, del sonido y del video	0.00	0.00
51360-6	Servicio de creación y difusión de contenido exclusivamente a través de Internet	0.00	0.00
51360-7	Otros servicios de información	45,000.03	156,600.00
51370	Servicios de traslado y viáticos	0.00	0.00
51370-1	Pasajes aéreos	377,431.98	211,328.66
51370-2	Pasajes terrestres	6,572.71	15,196.00
51370-3	Pasajes marítimos, lacustres y fluviales	14,547.00	15,065.00
51370-4	Autotransporte	0.00	0.00
51370-5	Viáticos en el país	0.00	0.00
51370-6	Viáticos en el extranjero	242,570.08	94,010.15
51370-7	Gastos de instalación y traslado de menaje	0.00	0.00
51370-8	Servicios integrales de traslado y viáticos	0.00	0.00
51370-9	Otros servicios de traslado y hospedaje	22,650.00	15,996.00
51380	Servicios oficiales	91,092.19	71,061.51
51380-1	Gastos de ceremonial	1,824,651.08	5,189,463.32
51380-2	Gastos de orden social y cultural	0.00	0.00
51380-3	Congresos y convenciones	1,824,651.08	5,189,463.32
51380-4	Exposiciones	0.00	0.00
51380-5	Gastos de representación	0.00	0.00
51380	Otros servicios generales	0.00	0.00
51390-1	Servicios funerarios y de cementerios	2,069,522.89	12,186,822.45
51390-2	Impuestos y derechos	0.00	167,048.62
51390-3	Impuestos y derechos de importación	1,510,681.08	2,846,945.85
51390-4	Sentencias y resoluciones por autoridad competente	0.00	0.00
51390-5	Penas, multas, accesorios y actualizaciones	465,339.34	281,094.02
51390-6	Otros gastos por responsabilidades	62,460.71	2,178.00
51390-7	Utilidades	29,064.00	0.00
51390-8	Impuesto sobre nómina y otros que se deriven de una relación laboral	0.00	0.00
51390-9	Otros servicios generales	0.00	0.00
52000	TRANSFERENCIAS, ASIGNACIONES, SUBSIDIOS Y OTRAS AYUDAS	1,977.76	8,889,555.96
52100	TRANSFERENCIAS INTERNAS Y ASIGNACIONES AL SECTOR PÚBLICO	8,088,473.44	20,779,239.61
52110	Asignaciones al sector público	0.00	0.00
52110-1	Asignaciones presupuestarias al Poder Ejecutivo	0.00	0.00
52110-2	Asignaciones presupuestarias al Poder Legislativo	0.00	0.00
52110-3	Asignaciones presupuestarias al Poder Judicial	0.00	0.00
52110-4	Asignaciones presupuestarias a Organos Autónomos	0.00	0.00
52110-5	Transferencias internas otorgadas a entidades paraestatales no empresariales y no financieras	0.00	0.00
52110-6	Transferencias internas otorgadas a entidades paraestatales empresariales y no financieras	0.00	0.00
52110-7	Transferencias internas otorgadas a fideicomisos públicos empresariales y no financieros	0.00	0.00
52110-8	Transferencias internas otorgadas a instituciones paraestatales públicas financieras	0.00	0.00
52110-9	Transferencias internas otorgadas a fideicomisos públicos financieros	0.00	0.00
52120	Transferencias internas al sector público	0.00	0.00
52200	TRANSFERENCIAS AL RESTO DEL SECTOR PÚBLICO	0.00	0.00
52210	Transferencias a entidades paraestatales	7,584,365.17	20,029,110.26
52210-1	Transferencias otorgadas a entidades paraestatales no empresariales y no financieras	7,584,365.17	20,029,110.26
52210-2	Transferencias otorgadas para entidades paraestatales empresariales y no financieras	7,584,365.17	20,029,110.26
52210-3	Transferencias otorgadas para instituciones paraestatales públicas financieras	0.00	0.00
52220-12	Transferencias a entidades federativas y municipios	0.00	0.00
52300	SUBSIDIOS Y SUBVENCIONES	0.00	0.00
52310	Subsidios	0.00	0.00
52310-1	Subsidios a la producción	0.00	0.00
52310-2	Subsidios a la distribución	0.00	0.00
52310-3	Subsidios a la inversión	0.00	0.00
52310-4	Subsidios a la prestación de servicios públicos	0.00	0.00
52310-5	Subsidios para cubrir diferenciales de tasas de interés	0.00	0.00
52310-6	Subsidios a la vivienda	0.00	0.00
52310-7	Subsidios a entidades federativas y municipios	0.00	0.00
52310-8	Otros subsidios	0.00	0.00
52320	Subvenciones	0.00	0.00
52320-1	Subvenciones al consumo	0.00	0.00
52400	AYUDAS SOCIALES	0.00	0.00
52410	Ayudas sociales a personas	504,108.27	750,129.35
52410-1	Ayudas sociales a personas	384,657.66	218,625.36
52420	Becas	384,657.66	218,625.36
52420-1	Becas y otras ayudas para programas de capacitación	0.00	0.00
52430	Ayudas sociales a instituciones	0.00	0.00
52430-1	Ayudas sociales a instituciones de enseñanza	119,450.61	347,063.99
52430-2	Ayudas sociales a actividades científicas o académicas	33,387.55	66,384.00
52430-3	Ayudas sociales a instituciones sin fines de lucro	0.00	0.00
52430-4	Ayudas sociales a cooperativas	86,063.06	280,679.99
52430-5	Ayudas sociales a entidades de interés público	0.00	0.00
52440	Ayudas sociales por desastres naturales y otros siniestros	0.00	0.00
52440-1	Ayudas por desastres naturales y otros siniestros	0.00	184,440.00
52500	PENSIONES Y JUBILACIONES	0.00	184,440.00
52510	Pensiones	0.00	0.00
52510-1	Pensiones	0.00	0.00
52520	Jubilaciones	0.00	0.00
52520-1	Jubilaciones	0.00	0.00
52590	Otras pensiones y jubilaciones	0.00	0.00
52590-1	Otras pensiones y jubilaciones	0.00	0.00
52600	TRANSFERENCIAS A FIDEICOMISOS, MANDATOS Y CONTRATOS ANÁLOGOS	0.00	0.00
52610	Transferencias a fideicomisos, mandatos y contratos análogos al gobierno	0.00	0.00
52610-1	Transferencias a fideicomisos del Poder Ejecutivo	0.00	0.00
52610-2	Transferencias a fideicomisos del Poder Legislativo	0.00	0.00
52610-3	Transferencias a fideicomisos del Poder Judicial	0.00	0.00
52620	Transferencias a fideicomisos, mandatos y contratos análogos a entidades paraestatales	0.00	0.00
52620-1	Transferencias a fideicomisos públicos de entidades paraestatales no empresariales y no financieras	0.00	0.00
52620-2	Transferencias a fideicomisos públicos de entidades paraestatales empresariales y no financieras	0.00	0.00
52620-3	Transferencias a fideicomisos de instituciones públicas financieras	0.00	0.00
52620-4	Otras transferencias a fideicomisos	0.00	0.00
52700	TRANSFERENCIAS A LA SEGURIDAD SOCIAL	0.00	0.00
52710	Transferencias por obligaciones de ley	0.00	0.00
52710-1	Transferencias por obligación de ley	0.00	0.00
52800	DONATIVOS	0.00	0.00
52810	Donativos a instituciones sin fines de lucro	0.00	0.00
52810-1	Donativos a instituciones sin fines de lucro	0.00	0.00
52820	Donativos a entidades federativas y municipios	0.00	0.00
52820-1	Donativos a entidades federativas	0.00	0.00
52830	Donativos a fideicomisos, mandatos y contratos análogos privados	0.00	0.00
52830-1	Donativos a fideicomisos privados	0.00	0.00
52840	Donativos a fideicomisos, mandatos y contratos análogos estatales	0.00	0.00
52840-1	Donativos a fideicomisos estatales	0.00	0.00

52850	Donativos internacional		0.00	0.00
52850-1	Donativos internacional		0.00	0.00
52900	TRANSFERENCIAS AL EXTERIOR		0.00	0.00
52910	Transferencias al exterior a gobiernos extranjeros y organismos internacionales	0.00	0.00	0.00
52910-1	Transferencias para gobiernos extranjeros	0.00	0.00	0.00
52910-2	Transferencias para organismos internacionales	0.00	0.00	0.00
52920	Transferencias al sector privado externo	0.00	0.00	0.00
52920-1	Transferencias para el sector privado externo	0.00	0.00	0.00
53000	PARTICIPACIONES Y APORTACIONES		0.00	0.00
53100	PARTICIPACIONES	0.00	0.00	0.00
53110	Participaciones de la federación a entidades federativas y municipios	0.00	0.00	0.00
53110-1	Fondo general de participaciones	0.00	0.00	0.00
53110-2	Otros conceptos participables de la Federación a entidades federativas	0.00	0.00	0.00
53110-3	Fondo de fomento municipal	0.00	0.00	0.00
53120	Participaciones de las entidades federativas a los municipios	0.00	0.00	0.00
53120-1	Participaciones de las entidades federativas a los municipios	0.00	0.00	0.00
53120-2	Otros conceptos participables de la Federación a municipios	0.00	0.00	0.00
53120-3	Convenios de colaboración administrativa	0.00	0.00	0.00
53200	APORTACIONES	0.00	0.00	0.00
53210	Aportaciones de la federación a entidades federativas y municipios	0.00	0.00	0.00
53210-1	Aportaciones de la Federación a las entidades federativas	0.00	0.00	0.00
53210-2	Aportaciones de la Federación a municipios	0.00	0.00	0.00
53210-3	Aportaciones previstas en leyes y decretos al sistema de protección social	0.00	0.00	0.00
53210-4	Aportaciones previstas en leyes y decretos compensatorias a entidades federativas y municipios	0.00	0.00	0.00
53220	Aportaciones de las entidades federativas a los municipios	0.00	0.00	0.00
53220-1	Aportaciones de las entidades federativas a los municipios	0.00	0.00	0.00
53300	CONVENIOS	0.00	0.00	0.00
53310	Convenios de reasignación	0.00	0.00	0.00
53310-1	Convenios de reasignación	0.00	0.00	0.00
53320	Convenios de descentralización y otros	0.00	0.00	0.00
53320-1	Convenios de descentralización	0.00	0.00	0.00
53320-2	Otros convenios	0.00	0.00	0.00
54000	INTERESES, COMISIONES Y OTROS GASTOS DE LA DEUDA PÚBLICA	3,616,960.92	8,747,152.95	
54100	INTERESES DE LA DEUDA PÚBLICA	3,616,960.92	8,747,152.95	
54110	Intereses de la deuda pública interna	3,616,960.92	8,747,152.95	
54110-1	Intereses de la deuda interna con instituciones de crédito	3,616,960.92	8,747,152.95	
54110-2	Intereses derivados de la colocación de títulos y valores	0.00	0.00	
54110-3	Intereses por arrendamientos financieros nacionales	0.00	0.00	
54120	Intereses de la deuda pública externa	0.00	0.00	
54120-1	Intereses de la deuda externa con instituciones de crédito	0.00	0.00	
54120-2	Intereses de la deuda con organismos financieros internacionales	0.00	0.00	
54120-3	Intereses de la deuda bilateral	0.00	0.00	
54120-4	Intereses derivados de la colocación de títulos y valores en el exterior	0.00	0.00	
54120-5	Intereses por arrendamientos financieros internacionales	0.00	0.00	
54200	COMISIONES DE LA DEUDA PÚBLICA	0.00	0.00	
54210	Comisiones de la deuda pública interna	0.00	0.00	
54210-1	Comisiones de la deuda pública interna	0.00	0.00	
54220	Comisiones de la deuda pública externa	0.00	0.00	
54220-1	Comisiones de la deuda pública externa	0.00	0.00	
54300	GASTOS DE LA DEUDA PÚBLICA	0.00	0.00	
54310	Gastos de la deuda pública interna	0.00	0.00	
54310-1	Gastos de la deuda pública interna	0.00	0.00	
54320	Gastos de la deuda pública externa	0.00	0.00	
54320-1	Gastos de la deuda pública externa	0.00	0.00	
54400	COSTO POR COBERTURAS	0.00	0.00	
54410	Costo por coberturas	0.00	0.00	
54410-1	Costo por coberturas	0.00	0.00	
54500	APOYOS FINANCIEROS	0.00	0.00	
54510	Apoyos financieros a intermediarios	0.00	0.00	
54510-1	Apoyos financieros a intermediarios	0.00	0.00	
54520	Apoyos financieros a ahorradores y deudores del sistema financiero nacional	0.00	0.00	
54520-1	Apoyos financieros a ahorradores y deudores del sistema financiero nacional	0.00	0.00	
55000	OTROS GASTOS Y PÉRDIDAS EXTRAORDINARIAS	0.00	0.00	
55100	ESTIMACIONES, DEPRECIACIONES, DETERIOROS, OBSOLESCENCIA Y AMORTIZACIONES	0.00	0.00	
55110	Estimaciones de pérdida por deterioro de activos circulantes	0.00	0.00	
55120	Estimaciones de pérdida por deterioro de activo no circulante	0.00	0.00	
55130	Depreciación de bienes inmuebles	0.00	0.00	
55140	Depreciación de infraestructura	0.00	0.00	
55150	Depreciación de bienes muebles	0.00	0.00	
55160	Deterioro de bienes	0.00	0.00	
55170	Amortización de activos intangibles	0.00	0.00	
55180	Disminución de bienes por pérdida u obsolescencia	0.00	0.00	
55200	PROVISIONES	0.00	0.00	
55210	Provisiones de pasivos a corto plazo	0.00	0.00	
55220	Provisiones de pasivos a largo plazo	0.00	0.00	
55300	DISMINUCIÓN DE INVENTARIOS	0.00	0.00	
55310	Disminución de inventarios de mercancías para venta	0.00	0.00	
55320	Disminución de inventarios de mercancías terminadas	0.00	0.00	
55330	Disminución de inventarios de mercancías en proceso de elaboración	0.00	0.00	
55340	Disminución de inventarios de materias primas, materiales y suministros para producción	0.00	0.00	
55350	Disminución de almacén de materiales y suministros de consumo	0.00	0.00	
55900	OTROS GASTOS	0.00	0.00	
55910	Gastos de ejercicios anteriores	0.00	0.00	
55920	Pérdidas por responsabilidades	0.00	0.00	
55930	Bonificaciones y descuentos otorgados	0.00	0.00	
55940	Diferencias por tipo de cambio negativas	0.00	0.00	
55950	Diferencias de cotizaciones negativas en valores negociables	0.00	0.00	
55960	Resultado por posición monetaria	0.00	0.00	
55970	Pérdidas por participación patrimonial	0.00	0.00	
55980	Diferencias por reestructuración de deuda pública negativas	0.00	0.00	
55990	Otros gastos varios	0.00	0.00	
56000	INVERSIÓN PÚBLICA	0.00	0.00	
56100	INVERSIÓN PÚBLICA NO CAPITALIZABLE	0.00	0.00	
56110	Construcción en bienes no capitalizables	0.00	0.00	
		0.00	0.00	
TOTAL DE GASTOS Y OTRAS PERDIDAS		162,737,276.59	368,332,762.57	
RESULTADOS DEL EJERCICIO (AHORRO/DESAHORRO)		151,830,311.24	100,361,515.85	

Bajo protesta de decir verdad declaramos que los Estados Financieros y sus notas, son razonablemente correctos y son responsabilidad del emisor.

C. DEYSI NALLELY ANGEL HERNANDEZ
PRESIDENTA MUNICIPAL

C. JESUS MARTINEZ NAVARRO
ENCARGADO DE HACIENDA MUNICIPAL


ELIMINADO


Los datos fueron suprimidos por ser un dato electrónico confidencial de conformidad con los artículos 3.2 fracción II inciso "a" y 21.1 fracción de la LTAIPEJM; 3.1 fracción IX Y X de la LPDPPSOEJM, y trigésimo octavo fracción I numeral 10 de los LGMCDIEVP.

MUNICIPIO OCOTLÁN
Conciliación entre los Ingresos Presupuestarios y Contables
DEL 1° DE ENERO AL 30 DE JUNIO DE 2025
(Cifras en pesos)

Concepto	2025
1. Total de Ingresos Presupuestarios	314,567,587.83
2. Más Ingresos Contables No Presupuestarios	0.00
2.1 Ingresos Financieros	0.00
2.2 Incremento por Variación de Inventarios	0.00
2.3 Disminución del Exceso de Estimaciones por Pérdida o Deterioro u Obsolescencia	0.00
2.4 Disminución del Exceso de Provisiones	0.00
2.5 Otros Ingresos y Beneficios Varios	0.00
2.6 Otros Ingresos Contables No Presupuestarios	0.00
3. Menos Ingresos Presupuestarios No Contables	0.00
3.1 Aprovechamientos Patrimoniales	0.00
3.2 Ingresos Derivados de Financiamientos	0.00
3.3 Otros Ingresos Presupuestarios No Contables	0.00
4. Total de Ingresos Contables	314,567,587.83

Bajo protesta de decir verdad declaramos que los Estados Financieros y sus notas, son razonablemente correctos y son responsabilidad del emisor.


C. DEYSI NALLELY ANGEL HERNANDEZ
PRESIDENTA MUNICIPAL


C. JESUS MARTINEZ NAVARRO
ENCARGADO DE HACIENDA MUNICIPAL

ELIMINADO

Los datos fueron suprimidos por ser un dato electrónico confidencial de conformidad con los artículos 3.2 fracción II inciso "a" y 21.1 fracción de la LTAIPEJM; 3.1 fracción IX Y X de la LPDPPSOEJM, y trigésimo octavo fracción I numeral 10 de los LGMCDIEVP.

MUNICIPIO OCOTLÁN
Conciliación entre los Egresos Presupuestarios y los Gastos Contables
DEL 1° DE ENERO AL 30 DE JUNIO DE 2025
(Cifras en pesos)

Concepto	2025
1. Total de Egresos Presupuestarios	187,565,384.34
2. Menos Egresos Presupuestarios No Contables	24,828,107.75
2.1 Materias Primas y Materiales de Producción y Comercialización	0.00
2.2 Materiales y Suministros	0.00
2.3 Mobiliario y Equipo de Administración	636,825.07
2.4 Mobiliario y Equipo Educativo y Recreativo	0.00
2.5 Equipo e Instrumental Médico y de Laboratorio	0.00
2.6 Vehículos y Equipo de Transporte	27,561.60
2.7 Equipo de Defensa y Seguridad	0.00
2.8 Maquinaria, Otros Equipos y Herramientas	385,584.00
2.9 Activos Biológicos	0.00
2.10 Bienes Inmuebles	0.00
2.11 Activos Intangibles	0.00
2.12 Obra Pública en Bienes de Dominio Público	19,247,232.03
2.13 Obra Pública en Bienes Propios	388,323.10
2.14 Acciones y Participaciones de Capital	0.00
2.15 Compra de Títulos y Valores	0.00
2.16 Concesión de Préstamos	0.00
2.17 Inversiones en Fideicomisos, Mandatos y Otros Análogos	0.00
2.18 Provisiones para Contingencias y Otras Erogaciones Especiales	0.00
2.19 Amortización de la Deuda Pública	2,859,585.26
2.20 Adeudos de Ejercicios Fiscales Anteriores (ADEFAS)	1,282,996.69
2.21 Otros Egresos Presupuestales No Contables	0.00
3. Más Gastos Contables No Presupuestales	0.00
3.1 Estimaciones, Depreciaciones, Deterioros, Obsolescencia y Amortizaciones	0.00
3.2 Provisiones	0.00
3.3 Disminución de Inventarios	0.00
3.4 Otros gastos	0.00
3.5 Inversión Pública no Capitalizable	0.00
3.6 Materiales y Suministros (consumos)	0.00
3.7 Otros Gastos Contables No Presupuestarios	0.00
4. Total de Gastos Contables	162,737,276.59

Bajo protesta de decir verdad declaramos que los Estados Financieros y sus notas, son razonablemente correctos y son responsabilidad del emisor.

C. DEYSI NALLELY ANGEL HERNANDEZ
PRESIDENTA MUNICIPAL

C. JESUS MARTINEZ NAVARRO
ENCARGADO DE HACIENDA MUNICIPAL

ELIMINADO

MUNICIPIO OCOTLÁN
Estado Analítico del Ejercicio del Presupuesto de Egresos
Clasificación por Objeto del Gasto (Capítulo y Concepto)
DEL 1° DE ENERO AL 30 DE JUNIO DE 2025
(Cifras en Pesos)

Concepto	Egresos					Subejercicio
	Aprobado	Ampliaciones/ (Reducciones)	Modificado	Devengado	Pagado	
Servicios Personales	188,249,806.00	0.00	188,249,806.00	85,014,400.02	85,014,400.02	103,235,405.98
Remuneraciones al Personal de Carácter Permanente	100,449,007.00	0.00	100,449,007.00	47,025,141.07	47,025,141.07	53,423,865.93
Remuneraciones al Personal de Carácter Transitorio	37,068,062.00	0.00	37,068,062.00	22,823,605.35	22,823,605.35	14,244,456.65
Remuneraciones Adicionales y Especiales	24,973,048.00	0.00	24,973,048.00	2,761,176.64	2,761,176.64	22,211,871.36
Seguridad Social	23,169,954.00	0.00	23,169,954.00	12,293,325.09	12,293,325.09	10,876,628.91
Otras Prestaciones Sociales y Económicas	2,589,735.00	0.00	2,589,735.00	111,151.87	111,151.87	2,478,583.13
Previsiones	0.00	0.00	0.00	0.00	0.00	0.00
Pago de Estímulos a Servidores Públicos	0.00	0.00	0.00	0.00	0.00	0.00
Materiales y Suministros	61,005,000.00	0.00	61,005,000.00	24,428,110.64	22,962,117.36	36,576,889.36
Materiales de Administración, Emisión de Documentos y Artículos Oficiales	1,390,000.00	0.00	1,390,000.00	960,634.59	904,681.79	429,365.41
Alimentos y Utensilios	1,766,000.00	0.00	1,766,000.00	387,120.12	309,930.59	1,378,879.88
Materias Primas y Materiales de Producción y Comercialización	0.00	0.00	0.00	0.00	0.00	0.00
Materiales y Artículos de Construcción y de Reparación	9,276,000.00	0.00	9,276,000.00	1,802,557.49	1,415,000.33	7,473,442.51
Productos Químicos, Farmacéuticos y de Laboratorio	4,400,000.00	0.00	4,400,000.00	1,921,403.68	1,560,408.45	2,478,596.32
Combustibles, Lubricantes y Aditivos	39,000,000.00	0.00	39,000,000.00	17,185,535.26	17,138,875.30	21,814,464.74
Vestuario, Blancos, Prendas de Protección y Artículos Deportivos	2,850,000.00	0.00	2,850,000.00	462,088.37	219,554.85	2,387,911.63
Materiales y Suministros para Seguridad	0.00	0.00	0.00	0.00	0.00	0.00
Herramientas, Refacciones y Accesorios Menores	2,323,000.00	0.00	2,323,000.00	1,708,771.13	1,413,666.05	614,228.87
Servicios Generales	118,843,836.00	0.00	118,843,836.00	41,589,331.57	40,886,551.25	77,254,504.43
Servicios Básicos	43,615,597.00	0.00	43,615,597.00	22,633,091.67	22,613,869.99	20,982,505.33
Servicios de Arrendamiento	28,806,720.00	0.00	28,806,720.00	4,868,292.74	4,857,156.74	23,938,427.26
Servicios Profesionales, Científicos, Técnicos y Otros Servicios	9,464,352.00	0.00	9,464,352.00	3,582,161.35	3,443,803.03	5,882,190.65
Servicios Financieros, Bancarios y Comerciales	6,461,000.00	0.00	6,461,000.00	3,856,053.74	3,787,065.24	2,604,946.26
Servicios de Instalación, Reparación, Mantenimiento y Conservación	8,103,080.00	0.00	8,103,080.00	2,323,303.59	2,043,732.66	5,779,776.41
Servicios de Comunicación Social y Publicidad	680,000.00	0.00	680,000.00	54,822.53	54,822.53	625,177.47
Servicios de Traslado y Viáticos	280,000.00	0.00	280,000.00	377,431.98	377,431.98	-97,431.98
Servicios Oficiales	6,000,000.00	0.00	6,000,000.00	1,824,651.08	1,639,146.19	4,175,348.92
Otros Servicios Generales	15,433,087.00	0.00	15,433,087.00	2,069,522.89	2,069,522.89	13,363,564.11
Transferencias, Asignaciones, Subsidios y Otras Ayudas	25,188,388.00	0.00	25,188,388.00	8,088,473.44	8,068,256.39	17,099,914.56
Transferencias Internas y Asignaciones al Sector Público	0.00	0.00	0.00	0.00	0.00	0.00
Transferencias al Resto del Sector Público	15,972,388.00	0.00	15,972,388.00	7,584,365.17	7,584,365.17	8,388,022.83
Subsidios y Subvenciones	0.00	0.00	0.00	0.00	0.00	0.00
Ayudas Sociales	9,216,000.00	0.00	9,216,000.00	504,108.27	483,891.22	8,711,891.73
Pensiones y Jubilaciones	0.00	0.00	0.00	0.00	0.00	0.00
Transferencias a Fideicomisos, Mandatos y Otros Análogos	0.00	0.00	0.00	0.00	0.00	0.00
Transferencias a la Seguridad Social	0.00	0.00	0.00	0.00	0.00	0.00
Donativos	0.00	0.00	0.00	0.00	0.00	0.00
Transferencias al Exterior	0.00	0.00	0.00	0.00	0.00	0.00
Bienes Muebles, Inmuebles e Intangibles	13,118,519.00	0.00	13,118,519.00	1,049,970.67	784,361.11	12,068,548.33
Mobiliario y Equipo de Administración	1,000,000.00	0.00	1,000,000.00	636,825.07	513,199.51	363,174.93
Mobiliario y Equipo Educativo y Recreativo	300,000.00	0.00	300,000.00	0.00	0.00	300,000.00
Equipo e Instrumental Médico y de Laboratorio	0.00	0.00	0.00	0.00	0.00	0.00
Vehículos y Equipo de Transporte	6,438,519.00	0.00	6,438,519.00	27,561.60	27,561.60	6,410,957.40
Equipo de Defensa y Seguridad	0.00	0.00	0.00	0.00	0.00	0.00
Maquinaria, Otros Equipos y Herramientas	4,380,000.00	0.00	4,380,000.00	385,584.00	243,600.00	3,994,416.00
Activos Biológicos	1,000,000.00	0.00	1,000,000.00	0.00	0.00	1,000,000.00
Bienes Inmuebles	0.00	0.00	0.00	0.00	0.00	0.00
Activos Intangibles	0.00	0.00	0.00	0.00	0.00	0.00
Inversión Pública	70,497,966.00	0.00	70,497,966.00	19,635,555.13	19,635,555.13	50,862,410.87
Obra Pública en Bienes de Dominio Público	63,115,026.00	0.00	63,115,026.00	19,247,232.03	19,247,232.03	43,867,793.97
Obra Pública en Bienes Propios	7,382,940.00	0.00	7,382,940.00	388,323.10	388,323.10	6,994,616.90
Proyectos Productivos y Acciones de Fomento	0.00	0.00	0.00	0.00	0.00	0.00
Inversiones Financieras y Otras Provisiones	0.00	0.00	0.00	0.00	0.00	0.00
Inversiones para el Fomento de Actividades Productivas	0.00	0.00	0.00	0.00	0.00	0.00
Acciones y Participaciones de Capital	0.00	0.00	0.00	0.00	0.00	0.00
Compra de Títulos y Valores	0.00	0.00	0.00	0.00	0.00	0.00
Concesión de Préstamos	0.00	0.00	0.00	0.00	0.00	0.00
Inversiones en Fideicomisos, Mandatos y Otros Análogos	0.00	0.00	0.00	0.00	0.00	0.00
Otras Inversiones Financieras	0.00	0.00	0.00	0.00	0.00	0.00
Provisiones para Contingencias y Otras Erogaciones Especiales	0.00	0.00	0.00	0.00	0.00	0.00
Participaciones y Aportaciones	0.00	0.00	0.00	0.00	0.00	0.00
Participaciones	0.00	0.00	0.00	0.00	0.00	0.00
Aportaciones	0.00	0.00	0.00	0.00	0.00	0.00
Convenios	0.00	0.00	0.00	0.00	0.00	0.00
Deuda Pública	23,598,835.00	0.00	23,598,835.00	7,759,542.87	7,759,542.87	15,839,292.13
Amortización de la Deuda Pública	5,940,454.00	0.00	5,940,454.00	2,859,585.26	2,859,585.26	3,080,868.74
Intereses de la Deuda Pública	7,648,334.00	0.00	7,648,334.00	3,616,960.92	3,616,960.92	4,031,373.08
Comisiones de la Deuda Pública	0.00	0.00	0.00	0.00	0.00	0.00
Gastos de la Deuda Pública	0.00	0.00	0.00	0.00	0.00	0.00
Costo por Coberturas	0.00	0.00	0.00	0.00	0.00	0.00
Apoyos Financieros	0.00	0.00	0.00	0.00	0.00	0.00
Adeudos de Ejercicios Fiscales Anteriores (Adefas)	10,010,047.00	0.00	10,010,047.00	1,282,996.69	1,282,996.69	8,727,050.31
Total del Egreso	500,502,350.00	0.00	500,502,350.00	187,565,384.34	185,110,784.13	312,936,965.66

Bajo protesta de decir verdad declaramos que los Estados Financieros y sus notas, son razonablemente correctos y son responsabilidad del emisor.

ELIMINADO

Los datos fueron suprimidos por ser un dato electrónico confidencial de conformidad con los artículos 3.2 fracción II inciso "a" y 21.1 fracción de la LTAIPEJM; 3.1 fracción IX Y X de la LPDPPSOEJM, y trigésimo octavo fracción I numeral 10 de los LGMCDIEVP.

Municipio Ocotlán
NOTAS A LOS ESTADOS FINANCIEROS
DE MEMORIA
(CUENTAS DE ORDEN)
DEL 1° DE ENERO AL 30 DE JUNIO DE 2025

Los ingresos presupuestarios, se registran en cuentas de orden como lo establece la CONAC con los siguientes momentos contables, presupuestales y financieros:

1. Ingreso Estimado
2. Ingreso Modificado
3. Ingreso Devengado
4. Ingreso Recaudado

Registros en la contabilidad patrimonial

5. Ingresos financieros
6. Bancos


Los egresos presupuestales se registran en cuentas de orden con los siguientes momentos contables, presupuestales y financieros

1. Gasto Aprobado
2. Gasto Modificado
3. Gasto Comprometido
4. Gasto Devengado
5. Gasto Ejercido
6. Gasto Pagado


Registros en la contabilidad patrimonial

7. Cuentas de pasivo o activo según la naturaleza del movimiento
- 8.- Bancos

Vínculo Presupuestal y Contable
- Matriz de Conversión



C. DEYSI NALLELY ANGEL
HERNANDEZ
PRESIDENTA MUNICIPAL



C. JESUS MARTINEZ NAVARRO
ENCARGADO DE HACIENDA
MUNICIPAL

ELIMINADO

Bajo protesta de decir verdad declaramos que los Estados Financieros y sus
Notas son razonablemente correctos y responsabilidad del emisor.

Los datos fueron suprimidos por ser un dato electrónico confidencial de conformidad con los artículos 3.2 fracción II inciso "a" y 21.1 fracción de la LTAIPEJM; 3.1 fracción IX Y X de la LPDPPSOEJM, y trigésimo octavo fracción I numeral 10 de los LGMCDIEVP.

Municipio Ocotlán
NOTAS A LOS ESTADOS FINANCIEROS
DE GESTIÓN ADMINISTRATIVA
DEL 1° DE ENERO AL 30 DE JUNIO DE 2025

Los Estados Financieros de los entes públicos, proveen de información financiera a los principales usuarios de la misma, al congreso y a los ciudadanos. El objetivo del presente documento es la revelación del contexto y de los aspectos económicos-financieros más relevantes que influyeron en las decisiones del periodo, y que deberán ser considerados en la elaboración de los estados financieros para la mayor comprensión de los mismos y sus particularidades. De esta manera, se informa y explica la respuesta del gobierno a las condiciones relacionadas con la información financiera de cada periodo de gestión; además, de exponer aquellas políticas que podrían afectar la toma de decisiones en periodos posteriores. Bases de Preparación de los Estados Financieros.

a). - Si se ha observado la normatividad emitida por el CONAC y las disposiciones legales aplicables.

b). - La normatividad aplicada para el reconocimiento, valuación y revelación de los diferentes rubros de la información financiera, así como las bases de medición utilizadas para la elaboración de los estados financieros; por ejemplo: costo histórico, valor de realización, valor razonable, valor de recuperación o cualquier otro método empleado y los criterios de aplicación de los mismos.

c). - Normatividad supletoria. En caso de emplear varios grupos de normatividades (normatividades supletorias), deberá realizar la justificación razonable correspondiente, su alineación con los PBCG y a las características cualitativas asociadas descritas en el MCCG (documentos publicados en el Diario Oficial de la Federación, agosto 2009).

d). - Para las entidades que por primera vez estén implementando la base devengado de acuerdo a la Ley de Contabilidad, deberán:

- Revelar las nuevas políticas de reconocimiento. - Su plan de implementación. - Revelar los cambios en las políticas, la clasificación y medición de las mismas, así como su impacto en la información financiera.

- Presentar los últimos estados financieros con la normatividad anteriormente utilizada con las nuevas políticas para fines de comparación en la transición a la base devengada.

Políticas de Contabilidad Significativas

a). - Actualización: se informará del método utilizado para la actualización del valor de los activos, pasivos y Hacienda Pública y/o patrimonio y las razones de dicha elección. Así como informar de la desconexión o reconexión inflacionaria.

b). - Informar sobre la realización de operaciones en el extranjero y de sus efectos en la información financiera gubernamental.

c). - Método de valuación de la inversión en acciones de Compañías subsidiarias no consolidadas y asociadas.

d). - Sistema y método de valuación de inventarios y costo de lo vendido.

e). - Beneficios y empleados: revelar el cálculo de la reserva actuarial, valor presente de los ingresos esperados comparado con el valor presente de la estimación de gastos tanto de los beneficiarios actuales como futuros.

f). - Provisiones: objetivo de su creación, monto y plazo.

g). - Reservas: objetivo de su creación, monto y plazo.

h). - Cambios en políticas contables y corrección de errores junto con la revelación de los efectos que se tendrá en la información financiera del ente público, ya sea retrospectivos o prospectivos.

i). - Reclasificaciones: Se deben revelar todos aquellos movimientos entre cuentas por efectos de cambios en los tipos de operaciones.

j). - Depuración y cancelación de saldos.

Información por Segmentos Cuando se considere necesario se podrá revelar la información financiera de manera segmentada debido a la diversidad de las actividades y operaciones que se realizan los entes públicos, ya que la misma proporciona información acerca de las diferentes actividades operativas en las cuales participa, de los productos o servicios que maneja, de las diferentes áreas geográficas, de los grupos homogéneos con el objetivo de entender el desempeño del ente, evaluar mejor los riesgos y beneficios del mismo; y entenderlo como un todo y sus partes integrantes. Consecuentemente, esta información contribuye al análisis más preciso de la situación financiera, grados y fuentes de riesgo y crecimiento potencial de negocio.

Eventos Posteriores al Cierre El ente público informará el efecto en sus estados financieros de aquellos hechos ocurridos en el periodo posterior al que informa, que proporcionan mayor evidencia sobre eventos que le afectan económicamente y que no se conocían a la fecha de cierre.

Partes Relacionadas Se debe establecer por escrito que no existen partes relacionadas que pudieran ejercer influencia significativa sobre la toma de decisiones financieras y operativas.

Responsabilidad sobre la Presentación Razonable de los Estados Financieros Los Estados Financieros deberán estar rubricados en cada página de los mismos e incluir al final la siguiente leyenda: " Bajo protesta de decir verdad declaramos que los Estados Financieros y sus notas, son razonablemente correctos y son responsabilidad del emisor".

Historia Ocotlán es una ciudad del estado de Jalisco en México. Es considerada como la capital de los muebles del país, debido a que su industria mueblera es de las más importantes a nivel nacional. Es una de las cinco ciudades medias más importantes del estado, tanto por su cantidad de pobladores como por su desarrollo económico. También se le conoce por la creencia en la aparición de Jesucristo El Señor de la Misericordia, en cuyo honor se celebran las fiestas patronales del 20 de septiembre al 3 de octubre. La zona metropolitana de Ocotlán, Jalisco, una de las tres zonas metropolitanas del estado, está formada por los municipios de Ocotlán (Jalisco), Jamay (Jalisco) y Poncitlán (Jalisco), el área metropolitana cuenta con una población de 184,603 habitantes (Censo 2020), colocándole como la tercera zona metropolitana más importante del estado de Jalisco, después de las de Guadalajara y Puerto Vallarta. La ciudad de Ocotlán, se ubica a 66 kilómetros al este de Guadalajara, Jalisco. El 59.9 % de la población se encuentra dentro del rango de los 15 a 64 años de edad, el 35.4 % corresponde a edades entre 0 y 14 años y el 4.7 % a 65 y más años. Respecto a la densidad de población en Jalisco, después de la Zona Metropolitana de Guadalajara, el municipio más densamente poblado es Ocotlán (238.98 hab./km²), seguido por Jamay (96.56) y Chapala (79.44).



C. DEYSI NALLELY ANGEL
HERNANDEZ



C. JESUS MARTINEZ NAVARRO

PRESIDENTA MUNICIPAL

ENCARGADO DE HACIENDA
MUNICIPAL

ELIMINADO

Bajo protesta de decir verdad declaramos que los Estados Financieros y sus
Notas son razonablemente correctos y responsabilidad del emisor.

Los datos fueron suprimidos por ser un dato electrónico confidencial de conformidad con los artículos 3.2 fracción II inciso "a" y 21.1 fracción de la LTAIPEJM; 3.1 fracción IX Y X de la LPDPPSOEJM, y trigésimo octavo fracción I numeral 10 de los LGMCDIEVP.